

im Vorlauf, im Lager des ausliefernden Vertragspartners  
verbleibende Lieferzeit: 1 - 3 Wochen  
Neuwagen  
mit Tageszulassung (bei Auslieferung)



### Verbrauchswerte nach WLTP

|                   |                    |          |
|-------------------|--------------------|----------|
| <b>Kombiniert</b> | <b>6,1 l/100km</b> | <b>A</b> |
| Innenstadt        | 8,2 l/100km        | B        |
| Stadttrand        | 5,9 l/100km        | C        |
| Landstraße        | 5,2 l/100km        | D        |
| Autobahn          | 6,0 l/100km        | E        |
| CO2-Emission      | 138 g/km           | F        |
| Jahressteuer      | 121 Euro           | G        |

Tagesangebot Nr. K-106682 vom 16.05.2024

## VW Taigo R-Line

110 KW / 150 PS, 7-Gang-Doppelkupplungsgetriebe DSG (Autom.)

|                 | UPE/Hersteller  | Interex           | Ersparnis                        |
|-----------------|---|-------------------|----------------------------------|
| <b>Modell</b>   | <b>VW Taigo 1.5 TSI 110kW 7DSG R-Line</b>   | <b>35.680,- €</b> | <b>26.290,- €</b> <b>26,32 %</b> |
| <b>Lack</b>     | Ascotgrau   | ■                 | ■                                |
| <b>Innen</b>    | R-LINE Sport-Komfortsitze vorn<br>Sitzmittelbahnen der Vordersitze und der äußeren Rücksitzplätze in Stoff<br>R-LINE;<br>Sitze: Grau<br>Instrumententafel: Titanschwarz<br>Teppich: Schwarz<br>Dachhimmel: schwarz  | ■                 | ■                                |
| <b>Extras +</b> | <b>Schlüsselloses Schließ- und Startsystem KEYLESS ACCESS mit Safe-Sicherung</b><br>Solange Sie ihren Schlüssel mit sich führen und maximal 1,5 Meter von Ihrem Taigo entfernt sind, entriegeln sich Türen und Heckklappe auf Wunsch wie von Zauberhand automatisch. Auch zum Starten des Motors brauchen Sie den Schlüssel nicht. Das geht ganz einfach per Knopfdruck.  | 375,- €           | <b>358,- €</b> <b>4,53 %</b>     |
| <b>+</b>        | <b>Assistenzpaket PARK und COMFORT</b><br>Der Spurwechselassistent zeigt per LED-Leuchte in den Außenspiegeln andere Fahrzeuge im toten Winkel oder bis zu 50 Meter hinter Ihnen fahrende Fahrzeuge an. Blinken Sie zum Spurwechsel, kann er berechnen, ob Ihnen eines davon durch Position und Geschwindigkeit gefährlich werden könnte ? und Sie gegebenenfalls durch auffälliges Blinken darauf aufmerksam machen.<br>beinhaltet:<br>- Proaktives Insassenschutzsystem in Verbindung mit Front Assist<br>- Parklenkassistent PARK ASSIST inkl. Einparkhilfe<br>- Spurwechselassistent SIDE ASSIST (Blind Spot Monitor = Totwinkel) | 550,- €           | <b>523,- €</b> <b>4,91 %</b>     |
| <b>+</b>        | <b>Licht-und-Sicht-Paket PLUS</b><br>Fahrlichtschaltung automatisch, mit LED-Tagfahrlicht sowie Coming home- und Leaving home-Funktion; Innenspiegel automatisch abblendbar, Regensensor Multifunktionskamera (keine Bildanzeige-Kamera!)<br>beinhaltet:<br>- Fernlichtregulierung LIGHT ASSIST   | 250,- €           | <b>232,- €</b> <b>7,2 %</b>      |
| <b>+</b>        | <b>Klimaanlage AIR CARE CLIMATRONIC mit Aktiv-Kombifilter und 2-Zonen-Temperaturregelung</b><br>Mit der Zwei-Zonen-Regelung lassen sich die Temperaturen auf der Fahrer- und Beifahrerseite unabhängig voneinander einstellen. Je langsamer Sie fahren, desto leiser arbeitet das Gebläse. Und bei Betätigung der Scheibenreinigung oder Einlegen des Rückwärtsganges wird automatisch auf Umluftbetrieb umgeschaltet, so bleiben Gerüche draußen.  | 375,- €           | <b>358,- €</b> <b>4,53 %</b>     |

|   |            |            |         |
|---|------------|------------|---------|
| + Vordersitze beheizbar   | ■ ✓        | 304,- €    |         |
| + Telefonschnittstelle mit induktiver Ladefunktion<br>Legen Sie Ihr Smartphone einfach in das vordere Ablagefach, wo es induktiv geladen wird. Voraussetzung ist, dass es den Qi-Standard unterstützt.  | 120,- €    | 116,- €    | 3,33 %  |
| + Digital Cockpit PRO, mehrfarbig, verschiedene Info-Profile wählbar<br>Beim Digital Cockpit Pro lässt sich die Anzeige im 26,04 cm Display nach Ihren individuellen Wünschen gestalten. So können Sie sich zum Beispiel die optische Darstellung Ihrer Fahrerassistenzsysteme auswählen oder eine Kombination aus Navigationskarte und Media-Anzeige ? alles in ansprechenden Grafiken und Animationen.  | 340,- €    | 329,- €    | 3,24 %  |
| + Rund-um-Sorglos-Paket 1 (mit Stoffmatten)<br>+ zusätzliche Komfort-Aufbereitung innen + außen<br>+ Satz passgenauer Fußmatten vorn + hinten<br>+ Pannenhilfe (Verbandskasten, Warndreieck, -weste)<br>+ EU-Norm-Kennzeichenverstärker 52cm<br>+ individuelle Einstellungen am Radio-/Navi<br>+ ausführliche technische Einweisung (bis 1h)  | 149,- €    | 149,- €    |         |
| + Verzicht auf zusätzliche deutsche Betriebsanleitungen   | 0,- €      | ■          |         |
| + TOP-Paket<br>beinhaltet:<br>- Rückfahrkamera REAR VIEW<br>- 4 Leichtmetallräder FUNCHAL 7Jx18 in Adamantiumsilber, Reifen 215/45 R18<br>- Seitenscheiben hinten und Heckscheibe abgedunkelt   | 895,- €    | 699,- €    | 21,9 %  |
| Folgende Extras sind im EU-Modell bereits serienmäßig enthalten:  |            |            |         |
| + Reserverad gewichts- und platzsparend, 15 Zoll<br>Bordwerkzeug und Wagenheber<br>beinhaltet:<br>- Gepäckraumboden in 2 Höhen einstellbar  | 105,- €    | ■          |         |
| + IQ.DRIVE-Paket inkl. TRAVEL ASSIST<br>Die automatische Distanzregelung ACC hilft Ihnen, eine zuvor von Ihnen eingestellte Höchstgeschwindigkeit sowie Abstand zum vorausfahrenden Fahrzeug einzuhalten.<br><br>Mit dem IQ.DRIVE Travel Assist hat der neue Taigo das kapazitive Lenkrad an Bord: Es kann dank berührungssensitiver Oberfläche eigenständig erkennen, ob Sie das Fahrzeug jederzeit nicht nur sprichwörtlich ?in der Hand? haben.<br><br>(i.V. mit ACC Schaltgetriebe bis 210 km/h, i.V. mit ACC DSG bis 160 km/h)<br>beinhaltet:<br>- Automatische Distanzregelung ACC mit Geschwindigkeitsbegrenzer<br>- Fahrassistent TRAVEL ASSIST und Spurhalteassistent LANE ASSIST<br>- Notbremsassistent FRONT ASSIST (i.V. mit ACC Schaltgetriebe bis 210 km/h) | 405,- €    | ■          |         |
| Im Vergleich zum dt. Modell R-Line fehlen folgende Inhalte:   |            |            |         |
| ⊖ IQ.LIGHT - LED-Matrix-Scheinwerfer mit LED-Tagfahrlicht<br>Leuchtweitenregulierung dynamisch<br>beinhaltet:<br>- Dynamische Fernlichtregulierung DYNAMIC LIGHT ASSIST<br>- Nebelscheinwerfer und Abbiegelicht<br>- Leiste zwischen den Scheinwerfern beleuchtet   | -895,- €   | -          |         |
| <b>zzgl. Überführungskosten</b>   | 795,- €    | 395,- €    | 50,31 % |
| <b>Gesamtpreis *</b>  | 39.144,- € | 29.753,- € | 23,99 % |

Sie sparen

**24% = 9.394,- €**

gegenüber der unverb. Preisempfehlung des Herstellers

Unser Komplettpreis

**29.750,- €**

inkl. 19% MwSt.

Angebot freibleibend und unverbindlich. Nur solange der Vorrat reicht. Kurzfristige Änderungen, Zwischenverkauf und Irrtümer vorbehalten. Weitere Informationen zum offiziellen Kraftstoffverbrauch und den offiziellen spezifischen CO<sub>2</sub>-Emissionen neuer Personenkraftwagen können dem "Leitfaden über den Kraftstoffverbrauch, die CO<sub>2</sub>-Emissionen und den Stromverbrauch neuer Personenkraftwagen" entnommen werden, der an allen Verkaufsstellen und bei der Deutschen Automobil Treuhand GmbH (DAT) unentgeltlich erhältlich ist.

# Serienausstattung

## Sicherheit und Technik

---

- Airbag für Fahrer und Beifahrer, mit Beifahrerairbag-Deaktivierung
- Fußgänger- und Radfahrererkennung
- Wegfahrsperrung elektronisch
  
- 3 Kopfstützen hinten
  
- Dreipunkt-Automatiksicherheitsgurt für mittleren Rücksitzplatz
- Dreipunkt-Automatiksicherheitsgurte für die äußeren Rücksitzplätze
  
- Müdigkeitserkennung
  
- Servolenkung
- Start-Stopp-System mit Bremsenergie-Rückgewinnung
- Notruf-Service  
keine Registrierung notwendig, Dienst ist bei Auslieferung aktiviert
- Verbandtasche, Warndreieck und Warnweste  
kann ggfls. beim EU-Modell abweichen
  
- Dämpfung hinten
  
- Sicherheitsoptimierte Kopfstützen vorn
- Zentralverriegelung ohne Safe-Sicherung mit Funkfernbedienung und 2 Funkklappschlüsseln
- Kopfairbags vorn und hinten, Seitenairbags vorn, Center-Airbag
- Ohne Differenzialsperre
  
- Elektronisches Stabilisierungsprogramm mit Gegenlenkunterstützung  
ABS, ASR, EDS, MSR und Spannungstabilisierung
- Dreipunkt-Automatiksicherheitsgurte vorn mit Höheneinstellung und Gurtstraffer
- Berganfahrassistent
- Warnton und -leuchte für nicht angelegte Gurte vorn und hinten
- Einparkhilfe - Warnsignale bei Hindernissen im Front- und Heckbereich
  
- IQ.DRIVE-Paket inkl. TRAVEL ASSIST  
Die automatische Distanzregelung ACC hilft Ihnen, eine zuvor von Ihnen eingestellte Höchstgeschwindigkeit sowie Abstand zum vorausfahrenden Fahrzeug einzuhalten.  
  
Mit dem IQ.DRIVE Travel Assist hat der neue Taigo das kapazitive Lenkrad an Bord: Es kann dank berührungssensitiver Oberfläche eigenständig erkennen, ob Sie das Fahrzeug jederzeit nicht nur sprichwörtlich "in der Hand" haben.  
  
(i.V. mit ACC Schaltgetriebe bis 210 km/h, i.V. mit ACC DSG bis 160 km/h)  
beinhaltet:
  - Notbremsassistent FRONT ASSIST (i.V. mit ACC Schaltgetriebe bis 210 km/h)
  - Fahrassistent TRAVEL ASSIST und Spurhalteassistent LANE ASSIST
  - Automatische Distanzregelung ACC mit Geschwindigkeitsbegrenzer

## Innenausstattung

---

- Lenksäule mit Höhen- und Längseinstellung

- Make-up-Spiegel beleuchtet in den Sonnenblenden
- Leuchte im Fußraum vorn
- Rücksitzbank ungeteilt, Lehne asymmetrisch geteilt umklappbar
- Staufach unter den Vordersitze(n)
- Zusätzliche Leseleuchten hinten
- 2 Leseleuchten vorn
- Einfassung des Kombi-Instruments, der Ausströmer, Türöffner sowie der Schalthebelkulisse in Chrom
- ISOFIX-Halteösen für Kindersitze auf den äußeren Rücksitzen
- ISOFIX-Halteösen für Kindersitze auf dem Beifahrersitz, i-Size-kompatibel
- Nichtraucher Ausführung - Ablagefach und 12-V-Steckdose vorn
- Vordersitze mit Höheneinstellung
- Gepäckraumboden in 2 Höhen einstellbar
- Ambientebeleuchtung
- Dekoreinlagen GREY ANODIZED MATT für Instrumententafel und Türverkleidungen vorn
- Instrumententafel geschäumt
- Lendenwirbelstützen vorn
- Multifunktionslenkrad in Leder  
Schalthebelknopf und Handbremshebelgriff in Leder
- Pedale in Edelstahl gebürstet
- Mittelarmlehne vorn längseinstellbar, mit Ablagebox

## Außenausstattung

---

- Außenspiegelgehäuse in Wagenfarbe
- 4 Türen
- Dachreling schwarz
- Fensterheber elektrisch
- Frontscheibe in Verbundsicherheitsglas, wärmedämmend
- Stoßfänger im R-LINE-Styling
- Außenspiegel elektr. anklappbar, mit Beifahrerspiegelabsenkung
- Nebelscheinwerfer und Abbiegelicht
- Umfeldbeleuchtung mit Logoprojektion
- Ohne beheizbare Scheibenwaschdüsen
- Stoßfänger in Wagenfarbe
- Warnleuchte für Waschwasserstand
- Lufteinlass und Kühlergrill mit Chromleiste
- Stoßfänger hinten mit Chromleiste
- Außenspiegel elektrisch einstell- und beheizbar
- Wärmeschutzverglasung grün, seitlich und hinten
- LED-Rückleuchten
- Abgasendrohr zweiflutig
- Scheibenwischer-Intervallschaltung mit Lichtsensor

## Räder und Reifen

---

- Reserverad gewichts- und platzsparend, 15 Zoll Bordwerkzeug und Wagenheber beinhaltet:  
- Gepäckraumboden in 2 Höhen einstellbar
- Reifenkontrollanzeige

## Infotainment

---

- 2 USB-C-Schnittstellen vorn

- 2 USB-C-Ladebuchsen an der Mittelkonsole hinten
- Digitaler Radioempfang DAB+
  
- Telefonschnittstelle über Bluetooth
  
- 6 Lautsprecher
- App-Connect inkl. App-Connect Wireless für Apple CarPlay und Android Auto  
Musik, Nachrichten, Karten oder Hörbücher werden auf das Display des Infotainment-Systems übertragen und können somit in Ihrem Blickfeld bedient werden. Besonders angenehm durch die kabellose Verbindungsmöglichkeit.
- Radio Ready2Discover (8-Zoll) inkl. Streaming+Internet  
20,3 cm großes TFT-Farbdisplay; Touchscreen mit Annäherungssensorik; Diversity-Antenne für FM-Empfang; Radio; Vorbereitet für spätere Freischaltung; Navigationsfunktion Discover Media inkl. Streaming & Internet  
beinhaltet:
  - 6 Lautsprecher
  - App-Connect inkl. App-Connect Wireless für Apple CarPlay und Android Auto
  
- Vorbereitet für 1 Jahr unentgeltliche Nutzung von We Connect Plus  
inkl. We Connect

## Sonstiges

---

- **Bereitstellungspaket BASIS**  
Standard Aufbereitung: Entwachsen, Entfolieren, Transportschutz und Kleberückstände entfernen, Fahrzeugoberwäsche
- **Sprachanzeigen für die Ausgabe bei Bordcomputer,**  
Check-Control, Navisystem etc. sind stets in der Sprache des jeweiligen Ursprungs-Lieferlandes eingestellt. Bei Bestellung eines höherwertigen Fahrer-Informationssystems können diverse Änderungen selbst vorgenommen werden.
- **Serviceheft in Sprache des Lieferlandes**  
Der Ausdruck des ausgefüllte elektronischen Serviceheftes für evtl. Gewährleistungsansprüche ggü. dem Hersteller wird stets in der jeweiligen Landessprache des Ursprungslieferlandes geliefert.
- **Es gibt zwei Arten von Reifendruckkontrollsystemen (RDKS)**  
Bei direkt messenden Systemen befindet sich ein Drucksensor an jedem Rad. Bei der indirekten Messung (beim Taigo) wird der ABS-Drehzahlsensor als Anhaltspunkt genutzt. Wenn der Reifendruck abnimmt, verringert sich der Abrollradius des Rades. Es dreht sich also schneller als die anderen Räder. Das System ist kostengünstig, reagiert aber auch erst bei einem Verlust von etwa 0,5 bar.
- **Bordmappe/Betriebsanleitung in Fremdsprache**  
Generell gilt bei EU-Importe: Die mitgelieferten Betriebsanleitungen sind stets in der Landessprache des jeweiligen Ursprungslieferlandes. Eine anderssprachige Betriebsanleitung ist gegen Gebühr erhältlich.
- **Wir sind ein freier Fahrzeugimporteur**  
und kein autorisierter Marken-Vertragshändler. Der Fahrzeugverkauf erfolgt auf Vermittlungsbasis
- **Garantiestart**  
Die Herstellergarantie beginnt ab Datum der (europaweiten) Erstzulassung oder der Auslieferung durch den erstausliefernden autorisierten Vertragshändler. Es gilt das früheste Datum!

■ 2 Jahre Herstellergarantie, bis 100.000 km

**Begrenzung**

Die gesetzliche Sachmängelhaftung des Verkäufers bleibt davon unberührt, einlösbar bei jedem autorisierten Servicepartner des Herstellers, unter Vorbehalt verpflichtender Wartungs- und Inspektionsarbeiten nach den Garantiebedingungen des Herstellers

■ Kraftstoffverbrauch und CO<sub>2</sub>-Emissionen

Diese sind abhängig vom Ausstattungsumfang. Weitere Informationen zum offiziellen Kraftstoffverbrauch und zu den offiziellen spezifischen CO<sub>2</sub>-Emissionen neuer Personenkraftwagen können dem -Leitfaden über den Kraftstoffverbrauch, die CO<sub>2</sub>-Emissionen und den Stromverbrauch neuer Personenkraftwagen- entnommen werden, der an allen Verkaufsstellen und bei der DAT Deutsche Automobil Treuhand GmbH, Hellmuth-Hirth-Straße 1, 73760 Ostfildern ([www.dat.de](http://www.dat.de)), unentgeltlich erhältlich ist.

\* Unverbindliche Preisempfehlung, Preise in EUR inkl. MwSt., zzgl. Zulassungskosten.

Wir haben alle Anstrengungen unternommen, um Ihnen möglichst einfach und detailliert eine Zusammenstellung Ihres Wunschautos über diesen Konfigurator zu ermöglichen und die Richtigkeit der Beschreibungen und Informationen sicherzustellen. Obwohl wir uns bemühen, alle in diesem Zusammenhang relevanten Daten auf dem neusten Stand zu halten, können wir Abweichungen jedoch nicht immer ausschließen. Daher behalten wir uns das Recht vor, unabhängig von den durch den Konfigurator erstellten Daten angegebene Ausstattungsmerkmale, Spezifikationen, Farben, Preise etc. der verschiedenen Produkte zu verändern.

Angaben über Lieferumfang, Aussehen, Leistungen, Maße und Gewichte, Betriebsstoffverbrauch, Betriebskosten usw. des Fahrzeuges sind als annähernd zu betrachten und keine zugesicherten Eigenschaften, sondern dienen als Maßstab zur Feststellung, ob das Fahrzeug fehlerfrei ist. Konstruktions- oder Formänderungen, Abweichungen im Farbton sowie Änderungen des Lieferumfangs im Rahmen der normalen Modellentwicklung seitens des Herstellers bleiben während der Lieferzeit vorbehalten, sofern die Änderungen oder Abweichungen unter Berücksichtigung der Interessen des Verkäufers für den Käufer zumutbar sind. Sofern der Verkäufer oder der Hersteller zur Bezeichnung der Bestellung oder des bestellten Kaufgegenstandes Zeichen oder Nummern gebraucht, können allein daraus keine Rechte hergeleitet werden. Um z. B. bei zusätzlichen Winterreifen eine sichere Felgen- und Reifenauswahl zu treffen, ist dringend die Zulässigkeit anhand des COC (siehe Punkt 35 sowie 52) zu prüfen. Dort werden alle erforderlichen Kenngrößen wie Reifen- und Felgendimension, Geschwindigkeitsindex, Tragfähigkeit bzw. Einpresstiefe aufgeführt. Erst mit Vorliegen des COC besteht Gewissheit, das Richtige zu bestellen. Für vorherige in Eigenregie erfolgte Bestellungen bei Dritten übernehmen wir daher keine Haftung.

Angebot freibleibend und unverbindlich. Nur solange der Vorrat reicht. Kurzfristige Änderungen, Zwischenverkauf und Irrtümer vorbehalten.

# Technische Daten

## Motor

|                                   |  |
|-----------------------------------|--|
| Bezeichnung                       | 1.5 TSI OPF 110kW 7DSG                         |
| Getriebe                          | 7-Gang-Doppelkupplungsgetriebe DSG (Autom.)    |
| Antrieb                           | Front  |
| max. Leistung                     | 110 KW / 150 PS                                |
| max. Drehmoment                   | 250 Nm von 1500 bis 3500 1/min (Motordrehzahl) |
| Anzahl der Zylinder               | 4  |
| Hubraum                           | 1498 cm <sup>3</sup>                           |
| Kraftstoff                        | Benzin (Super bleifrei)                        |
| Partikelfilter                    | Nein   |
| Emissionsklasse / Steuerschlüssel | Euro 6d-ISC-FCM / AP                           |

## Verbrauchs- und Emissionswerte nach WLTP-Standard

|                                  |             |
|----------------------------------|-------------|
| Kraftstoffverbrauch langsam      | 8,2 /100 km |
| Kraftstoffverbrauch mittel       | 5,9 /100 km |
| Kraftstoffverbrauch schnell      | 5,2 /100 km |
| Kraftstoffverbrauch sehr schnell | 6,0 /100 km |
| Kraftstoffverbrauch kombiniert   | 6,1 /100 km |
| CO2-Emission kombiniert          | 138 g/km    |

## Fahrleistung

|                      |                              |
|----------------------|------------------------------|
| max. Geschwindigkeit | 212 km/h                     |
| Beschleunigung       | 8,3 sek (von 0 auf 100 km/h) |

## Gewichte

|   |                            |
|---|----------------------------|
| Leergewicht / zul.Gesamtgewicht             | 1304 kg / 1750 kg          |
| Gepäckraumvolumen Rücksitze aufgestellt     | 440 Liter                  |
| Gepäckraumvolumen bei umgeklappte Rücksitze | 1222 Liter                 |
| Anhängelast gebremst 12% / 8% / ungebremst  | 1200 kg / 1200 kg / 650 kg |
| Stützlast / max. Dachlast                   | 55 kg / 75 kg              |

## Abmessungen

|                       |   |
|-----------------------|---|
| Länge / Breite / Höhe | 4266 - 4271 mm / 1757 - 1995 mm / 1518 mm |
| Radstand              | 2554 mm                                   |
| Überhangwinkel        | 16,6° vorne / 16,6° hinten                |
| Rampenwinkel          | 14,5°                                     |

## Weitere Daten

|                            |            |
|----------------------------|------------|
| Tankvolumen                | ca. 40 l   |
| Wendekreis                 | ca. 10,9 m |
| Herstellerschlüsselnummern | HSN: 0603  |

## Neue Standards für Verbrauchswerte - Was sind NEFZ, WLTP und RDE?

---

**NEFZ** ("Neuer Europäischer Fahrzyklus") bezeichnet eine Prüfstandmessung, welche seit 1992 europaweit genutzt wurde, um die Abgasemissionen und den Kraftstoffverbrauch von Personenkraftwagen und leichten Nutzfahrzeugen zu erfassen.

**WLTP** ("Worldwide Harmonised Light-Duty Vehicles Test Procedure") ist eine weltweit einheitliches Testverfahren und für alle neu zugelassenen Fahrzeuge ab September 2018 Pflicht. Sie ersetzt die bisherige NEFZ-Messung. Das neue Verfahren soll den Verbrauch eines Fahrzeugs realistischer abbilden. Sie beruht auf einem veränderten Testzyklus mit strengeren Prüfvorgaben. Der Test auf einem Rollenprüfstand dauert länger (30 Min.), die Autos fahren schneller und beschleunigen häufiger. Außerdem werden Zusatzausstattungen berücksichtigt, die sich auf den Verbrauch und Reichweite (bei Elektrofahrzeugen) auswirken.

**WLTP misst CO<sub>2</sub>, Abgas und Verbrauch.**

Das **RDE**-Prüfverfahren ("Real Driving Emissions") ist ergänzend zu WLTP. Hier erfolgen die Messungen auf öffentlichen Straßen und im laufenden Verkehr. Bei der RDE-Messung wird ein Streckenmix mit zufälliger Beschleunigung und Abbremsung gefahren, der zwischen 90 und 120 Minuten in Anspruch nimmt. Ab September 2018 ist die Limitierung der Partikelanzahl (PN) Pflicht. Ab September 2019 ist zusätzlich ein RDE-Grenzwert für Stickoxide (NO<sub>x</sub>) für alle Neuzulassungen verbindlich.

**RDE misst nur Abgase und Partikel.**

## Was ist EU6?

---

EU6 oder Euro 6 ist die aktuelle **Abgasnorm** für Kraftfahrzeuge, die in der Europäischen Union die Grenzwerte für den Ausstoß von **Luftschadstoffen** festlegt. Die Emissionskennung EURO 6, präzisiert durch ergänzende Großbuchstaben, sagt darüber aus, welche Grenzwerte eingehalten werden und nach welchem Prüfverfahren aktuell getestet wird.

Detaillierte Informationen zu den Bekanntmachungen zur Fahrzeugsystematik können Sie beim Kraftfahrt-Bundesamt (KBA) unter den nachfolgenden Link einsehen. Diese Fahrzeugsystematik wird regelmäßig erweitert und aktualisiert: [www.kba.de](http://www.kba.de)

## Was ändert sich mit der WLTP-Einführung?

---

### a) Für die Autofahrerinnen und -fahrer

Für erstmalig zugelassene PKW in der EU vor dem 1. September 2018 ändert sich nichts. Die Berechnung der Kfz-Steuer erfolgt weiterhin auf Basis des bisherigen CO<sub>2</sub>-Wertes lt. NEFZ. Für alle Fahrzeuge, die nach dem 1. September 2018 erstmals angemeldet werden, ist zur Berechnung der Kfz-Steuer der neue CO<sub>2</sub>-Wert nach dem WLTP-Prüfverfahren maßgeblich. Tendenziell wird daher die Kfz-Steuer etwas höher ausfallen als dies bei einem vergleichbaren Fahrzeug bisher der Fall war.

### b) Für die Kfz-Händler

Die Pkw-EnVKV (EnergieLabel) wird derzeit überarbeitet. Aufgrund der nationalen Gesetzgebungsvorgaben sowie der seitens der EU-Kommission erforderlichen Prüfungen wird damit gerechnet, das Verfahren im ersten Quartal 2019 abzuschließen.

Bis die Pkw-EnVKV novelliert wird, müssen die Verbraucherinformationen zum Kraftstoffverbrauch und den CO<sub>2</sub>-Emissionen weiterhin nach NEFZ erstellt werden. WLTP-Werte können auf freiwilliger Basis schon vor der Novellierung angegeben werden, sind aber separat und deutlich abgegrenzt zu machen. Weitere Informationen finden Sie unter [www.pkw-label.de](http://www.pkw-label.de)

## Wie verändern nachträgliche Ein- bzw. Umbauten die WLTP-Werte?

---

WLTP-relevant ist alles, was sich fest verbaut am Fahrzeug befindet und Auswirkungen auf Gewicht, Aerodynamic und Rollwiderstand hat. Sonderausstattung, welche nachträglich verbaut werden, können die herstellerseitig übermittelten Werte zum Zeitpunkt der Werksauslieferung verändern.

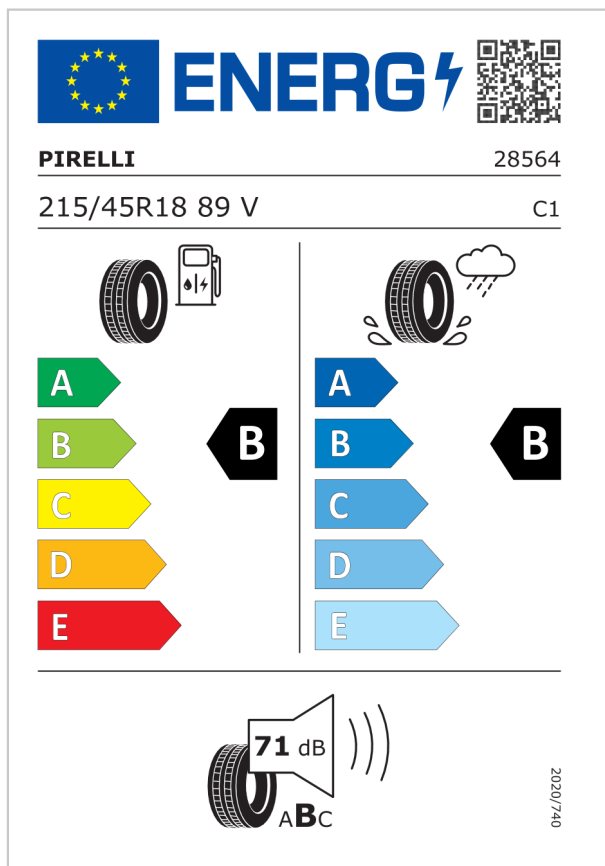
Derzeit gilt: WLTP-relevante Veränderungen am Fahrzeug dürfen in der Zeit **nach Werksauslieferung** und **vor Erstzulassung** nicht erfolgen. Denn in diesem Fall müsste der Hersteller für jede Änderung rückwirkend und zeitaufwändig neue Werte bestimmen und bestätigen, auch für solche Änderungen, welche er selbst nicht zu verantworten hat (Aftersales-Zubehör von Dritt-Anbieter). Erfolgt der Einbau dagegen **nach Erstzulassung**, so geschieht dies im Einflussbereich des Verbrauchers, welcher hierfür lt. derzeitigem Kenntnisstand auch keine besonderen Bedingungen zu erfüllen braucht.


Daher erfolgen sämtliche Einbauten von Aftersales-Zubehör grundsätzlich als Nachtragsänderungen und erst **nach erfolgter Erstzulassung**.



# EU-Reifenlabel und Informationsblatt



Übersicht der verschiedenen Reifen, die am Fahrzeug installiert werden können.



**ENERG** 

**PIRELLI** 28564

215/45R18 89 V C1

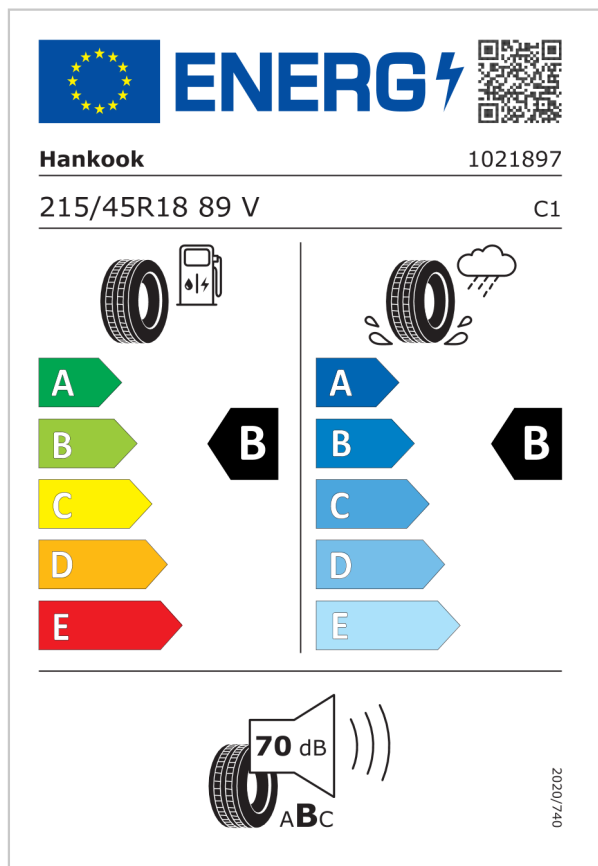
|   |   |
|---|---|
|  |  |
| <b>A</b>  | <b>A</b>  |
| <b>B</b>  | <b>B</b>  |
| <b>C</b>  | <b>C</b>  |
| <b>D</b>  | <b>D</b>  |
| <b>E</b>  | <b>E</b>  |


**B**

**71 dB**

**ABC**



2020/740



**ENERG** 

**Hankook** 1021897

215/45R18 89 V C1

|  |   |
|--|---|
|  |  |
| <b>A</b>   | <b>A</b>  |
| <b>B</b>   | <b>B</b>  |
| <b>C</b>   | <b>C</b>  |
| <b>D</b>   | <b>D</b>  |
| <b>E</b>   | <b>E</b>  |

**B**

**70 dB**

**ABC**

2020/740

Im Sinne der Kennzeichnungspflicht von Reifen finden Sie hier Informationen zu allen Reifentypen, die werksseitig für das gewählte Rad zur Verfügung stehen. Ab Werk besteht keine Möglichkeit zur Auswahl eines spezifischen Reifentyps. Die Reifenkennzeichnungspflicht gilt für die Reifenklassen C1, C2 und C3. Reservenoträder sind hiervon ausgeschlossen.

# Information über den Energieverbrauch und die CO<sub>2</sub>-Emissionen des neuen Pkw

**Marke:** VW

**Antriebsart:** Verbrennermotor

**Kraftstoff:** Benzin

**Handelsbezeichnung:**

Taigo

**andere Energieträger:** entfällt

**Energieverbrauch (kombiniert):**

6,1 l/100 km

**CO<sub>2</sub>-Emissionen (kombiniert):**

138 g/km<sup>1</sup>

## CO<sub>2</sub>-Klasse

Auf Grundlage der CO<sub>2</sub>-Emissionen (kombiniert)



## Weitere Angaben:

### Kraftstoffverbrauch

|                   |                     |
|-------------------|---------------------|
| <b>kombiniert</b> | <b>6,1 l/100 km</b> |
| ■ Innenstadt      | 8,2 l/100 km        |
| ■ Stadtrand       | 5,9 l/100 km        |
| ■ Landstraße      | 5,2 l/100 km        |
| ■ Autobahn        | 6,0 l/100 km        |

**Energiekosten bei 15.000 km Jahresfahrleistung:**

**1.756,80 EUR/Jahr**

(Kraftstoffpreis: 1,920 EUR/l (Jahresdurchschnitt 2023))

**Mögliche CO<sub>2</sub>-Kosten über die nächsten 10 Jahre (15.000 km/Jahr):<sup>2</sup>**

- bei einem angenommenen mittleren durchschnittlichen CO<sub>2</sub>-Preis von 115,- EUR/t: **2.380,50 EUR**
- bei einem angenommenen niedrigen durchschnittlichen CO<sub>2</sub>-Preis von 50,- EUR/t: 1.035,00 EUR
- bei einem angenommenen hohen durchschnittlichen CO<sub>2</sub>-Preis von 190,- EUR/t: 3.933,00 EUR

**Kraftfahrzeugsteuer:**

**121,00 EUR/Jahr**

Die Informationen erfolgen gemäß der Pkw-Energieverbrauchskennzeichnungsverordnung. Die angegebenen Werte wurden nach dem vorgeschriebenen Messverfahren WLTP (Worldwide harmonised Light-duty vehicles Test Procedures) ermittelt. Der Kraftstoffverbrauch und der CO<sub>2</sub>-Ausstoß eines Pkw sind nicht nur von der effizienten Ausnutzung des Kraftstoffs durch den Pkw, sondern auch vom Fahrstil und anderen nichttechnischen Faktoren abhängig. CO<sub>2</sub> ist das für die Erderwärmung hauptsächlich verantwortliche Treibhausgas.

Ein Leitfaden über den Kraftstoffverbrauch und die CO<sub>2</sub>-Emissionen aller in Deutschland angebotenen neuen Pkw-Modelle ist unentgeltlich einsehbar an jedem Verkaufsort in Deutschland, an dem neue Pkw ausgestellt oder angeboten werden. Der Leitfaden ist auch hier abrufbar: <https://www.dat.de/co2/>

<sup>1</sup> Es werden nur die CO<sub>2</sub>-Emissionen angegeben, die durch den Betrieb des Pkw entstehen. CO<sub>2</sub>-Emissionen, die durch die Produktion und Bereitstellung des Pkw sowie des Kraftstoffes bzw. der Energieträger entstehen oder vermieden werden, werden bei der Ermittlung der CO<sub>2</sub>-Emissionen gemäß WLTP nicht berücksichtigt.

<sup>2</sup> Aufgrund der CO<sub>2</sub>-Bepreisung sind künftig Erhöhungen der Kraftstoffkosten möglich. Die künftige CO<sub>2</sub>-Preisentwicklung ist unsicher, daher werden die möglichen CO<sub>2</sub>-Kosten anhand von drei angenommenen CO<sub>2</sub>-Preisen für den Zeitraum 2025 bis 2034 berechnet. Die tatsächlichen CO<sub>2</sub>-Preise können sowohl höher als auch niedriger als in den hier zugrundeliegenden Modellrechnungen ausfallen. Die CO<sub>2</sub>-Kosten sind beim Tanken mit den Kraftstoffkosten zu bezahlen. Weitere Informationen unter [www.alternativ-mobil.info](http://www.alternativ-mobil.info).