

Neubestellung ab Werk, Bestellvorschlag
Lieferzeit: 4,5 - 6 Monate
Neuwagen
mit Tageszulassung (bei Auslieferung)



Verbrauchswerte nach WLTP

Kombiniert	5,4 l/100km	A
Innenstadt	6,8 l/100km	B
Stadttrand	5,2 l/100km	C
Landstraße	4,6 l/100km	D
Autobahn	5,6 l/100km	E
CO2-Emission	123 g/km	F
Jahressteuer	77 Euro	G

Tagesangebot Nr. AK-107866 vom 04.10.2024

VW Polo R-Line Limited

1.0 TSI OPF 7DSG 85kW Automatik

	UPE/Hersteller	Interex	Ersparnis
Modell	VW Polo 1.0 TSI OPF 7DSG 85kW R-Line Limited (vergleichbar mit dem deutschen Modell R-Line)	25.790,- €	17,97 %
Lack	Reef Blue Metallic	0	
Innen	Sport-Komfortsitze vorn R-LINE Sitzmittelbahnen der Vordersitze und der äußeren Rücksitzplätze in Stoff R-LINE; Sitze: Grau; Instrumententafel: Titanschwarz; Teppich: Schwarz; Dachhimmel: schwarz		
Extras	+ Anschlussgarantie, Laufzeit 2 Jahre, bis max. 80.000 km	299,- €	33,56 %
	+ Vordersitze beheizbar Wärme vermittelt vor allem eines: Komfort. Gerade im tiefsten Winter erweisen sich die beheizbaren Vordersitze als angenehme Wegbegleiter.	307,- €	
Folgende Extras sind im EU-Modell bereits serienmäßig enthalten:			
+ Rückfahrkamera Rear View	Kamerabild im Display des Radios bzw. Navigationssystems zeigt den Bereich hinter dem Fahrzeug an	330,- €	
+ Assistenzpaket PARK & COMFORT (ParkAssist, Side Assist, Proakt.Ins.)	weist den Fahrer durch optische Signale im jeweiligen Außenspiegel auf Fahrzeuge hin, von denen beim Abbiegen oder beim Spurwechsel eine Gefahr ausgehen könnte (nur i.V.m. Einparkhilfe vorn/hinten oder Parklenkassistent) beinhaltet: - Parklenkassistent Park Assist inkl. Einparkhilfe - Spurwechselassistent SIDE ASSIST (Blind Spot Monitor = Totwinkel) - Proaktives Insassenschutzsystem	550,- €	
+ IQ.DRIVE-Paket inkl. TRAVEL ASSIST	beinhaltet: - Notbremsassistent FRONT ASSIST (für automatische Distanzregelung ACC bis 210 km/h) - Automatische Distanzregelung ACC bis 210 km/h mit Geschwindigkeitsbegrenzer - Fahrassistent TRAVEL ASSIST und Spurhalteassistent LANE ASSIST	405,- €	
+ Telefonschnittstelle mit induktiver Ladefunktion		120,- €	
+ Reserverad gewichts- und platzsparend, 18 Zoll inkl. Bordwerkzeug und Wagenheber		125,- €	

+ 4 Leichtmetallräder BERGAMO 7Jx17 in Schwarz, 215/45 R17 glanzgedreht, Radsicherung mit erweitertem Diebstahlschutz	365,- €	■	
+ LED-Rückleuchten	0,- €	■	
+ Seitenscheiben hinten und Heckscheibe abgedunkelt	250,- €	■	
+ LED-Scheinwerfer mit Tagfahrlicht LED-Scheinwerfer für Abblend- und Fernlicht, Leuchtweitenregulierung dynamisch	0,- €	■	
+ Licht-und-Sicht-Paket inkl. LIGHT ASSIST Fahrlichtschaltung automatisch, mit LED-Tagfahrlicht sowie "Coming home"- und "Leaving home"-Funktion; Fernlichtregulierung LIGHT ASSIST; Innenspiegel automatisch abblendend; Regensensor	250,- €	■	
Im Vergleich zum dt. Modell R-Line fehlen folgende Inhalte:			
⊖ IQ.LIGHT - LED-Matrix-Scheinwerfer Dynamische Fernlichtregulierung DYNAMIC LIGHT ASSIST für LED-Matrix-Scheinwerfer; IQ.LIGHT - LED-Matrix-Scheinwerfer mit LED-Tagfahrlicht; Leiste zwischen den Scheinwerfern beleuchtet; Leuchtweitenregulierung dynamisch beinhaltet: - LED-Rückleuchten mit dynamischer Blinkleuchte	-1.101,- €	-	
zzgl. Überführungskosten	695,- €	395,- €	43,17 %
Gesamtpreis *	34.569,- €	26.791,- €	22,5 %

Sie sparen

22,5% = 7.778,- €

gegenüber der unverb. Preisempfehlung des Herstellers

Unser Komplettpreis

26.791,- €

inkl. 19% MwSt.

Angebot freibleibend und unverbindlich. Nur solange der Vorrat reicht. Kurzfristige Änderungen, Zwischenverkauf und Irrtümer vorbehalten. Weitere Informationen zum offiziellen Kraftstoffverbrauch und den offiziellen spezifischen CO₂-Emissionen neuer Personenkraftwagen können dem "Leitfaden über den Kraftstoffverbrauch, die CO₂-Emissionen und den Stromverbrauch neuer Personenkraftwagen" entnommen werden, der an allen Verkaufsstellen und bei der Deutschen Automobil Treuhand GmbH (DAT) unentgeltlich erhältlich ist.

Serienausstattung

Sicherheit

- 3 Kopfstützen hinten
- 3-Punkt-Sicherheitsgurte
- -Automatiksicherheitsgurte

- Kopfairbagsystem + Seitenairbags
- Sicherheitsoptimierte Kopfstützen vorn
- Verbandtasche, Warndreieck und Warnweste
kann bei EU-Modelle ggfls. fehlen
- Zentralverriegelung
mit Funkfernbedienung und 2 Funkklappschlüssel

- Airbags
- 3-Punkt-Sicherheitsgurte
- Elektronisches Stabilitätsprogramm
Antiblockiersystem mit Bremsassistent (ABS),
Antriebsschlupfregelung (ASR), Elektronische
Differenzialsperre (EDS) und
Motorschleppmomentregelung (MSR)
- Scheibenbremsen vorn
- Umfeldbeobachtungssystem FRONT ASSIST
- Wegfahrsperre elektronisch

- Center-Airbag vorn
Airbag zwischen den Vordersitzen. Es soll die lateralen
Bewegungs- und somit Kollisionsmöglichkeiten der
Insassen bei unterschiedlichen Crashszenarien
reduzieren.

Funktion

- Berganfahrassistent
- Fußgänger- und Radfahrerererkennung
- Heiz- und Frischluftsystem
- Servolenkung
- Ticket-Halter an der Fahrsonnenblende
- Außenspiegelgehäuse und Türgriffe in
Wagenfarbe
- man. Klimaanlage
individuelle Einstellung von Temperatur, Luftverteilung und
Gebläsedrehzahl
- Müdigkeitserkennung
erkennt aufgrund Charakteristischen Lenkverhaltens,
Tageszeit und Fahrdauer Anzeichen einer eventuellen
Müdigkeit des Fahrers und gibt eine optische und akustische
Warnung aus
- **Rückfahrkamera Rear View**
Kamerabild im Display des Radios bzw. Navigationssystems
zeigt den Bereich hinter dem Fahrzeug an

- Außenspiegel elektrisch anklappbar
- Spurhalteassistent LANE ASSIST

- Doppel-Signalhorn
- Geschwindigkeitsbegrenzer
- Lenksäule mit Höhen- und Längseinstellung
- Start-Stopp-System
- Warnton und -leuchte für Gurte
- Außenspiegel elektrisch einstell- und beheizbar

- Make-up-Spiegel in den Sonnenblenden,
beleuchtet

- Parkpilot vorn + hinten

- Multifunktionslenkrad in Leder
mit Bedienungsmöglichkeiten für Multifunktionsanzeige,
Radio und Telefon; Schalthebelknopf und Handbremsgriff
in Leder
- Warnleuchte für Waschwasserstand
- **Blind-Spot Sensor mit Ausparkassistent**
weist den Fahrer durch optische Signale im jeweiligen
Außenspiegel auf Fahrzeuge hin, von denen beim
Abbiegen oder beim Spurwechsel eine Gefahr ausgehen
könnte (nur i.V.m. Einparkhilfe vorn/hinten oder
Parklenkassistent)
beinhaltet:
 - Parklenkassistent Park Assist inkl. Einparkhilfe
 - Spurwechselassistent SIDE ASSIST (Blind Spot Monitor
= Totwinkel)
 - Proaktives Insassenschutzsystem

■ IQ.DRIVE-Paket inkl. TRAVEL ASSIST

beinhaltet:

- Notbremsassistent FRONT ASSIST (für automatische Distanzregelung ACC bis 210 km/h)
- Automatische Distanzregelung ACC bis 210 km/h mit Geschwindigkeitsbegrenzer
- Fahrassistent TRAVEL ASSIST und Spurhalteassistent LANE ASSIST

Radio- und Navigationssysteme

- Digital Cockpit (8-Zoll)
- Digitaler Radioempfang DAB+
- Notruf-Service
keine Registrierung notwendig, Dienst ist bei Auslieferung aktiviert
- 2 USB-C-Ladebuchsen an der Mittelkonsole hinten
- **Telefonschnittstelle + Ladefunktion**
- Radio Ready2Discover inkl. Streaming+Internet
6 Lautsprecher; Doppel-Tuner mit Phasen-Diversity für bestmöglichen Radioempfang; Gestenbedienung; Klangregelung 3-fach; mehrfarbiges TFT-Display mit Touchscreen-Bedienung (Bildschirmdiagonale 20,3 cm); MP3-Wiedergabefunktion mit Titel- und Albumcover-Anzeige; Radiostationslogos; Telefonschnittstelle; Vorbereitet für spätere Freischaltung; Navigationsfunktion Discover Media inkl. Streaming & Internet
beinhaltet:
 - App-Connect inkl. App-Connect Wireless für Apple CarPlay und Android Auto
- We Connect Plus 1 Jahr
Zur Nutzung der We Connect Leistungen benötigen Sie ein Volkswagen ID Benutzerkonto und müssen sich mit Benutzername und Passwort bei We Connect anmelden. Des Weiteren ist ein separater We Connect bzw. We Connect Plus Vertrag mit der Volkswagen AG online abzuschließen.

Unentgeltliche Initiallaufzeit: Composition, Ready2Discover, Discover Media: 1 Jahr; Discover PRO: 3 Jahre
- 2 USB-C-Schnittstellen vorn

Bereifung und Räder

- Reifenkontrollanzeige
- **Alu BERGAMO 215/45 R17**
glanzgedreht, Radsicherung mit erweitertem Diebstahlschutz
- **Reserverad gewichts- und platzsparend**
inkl. Bordwerkzeug und Wagenheber

Sonstiges

- **Bereitstellungspaket BASIS**
Standard Aufbereitung: Entwachsen, Entfolieren, Transportschutz und Kleberückstände entfernen, Fahrzeugoberwäsche

- **Betriebsanleitung in Fremdsprache**
Generell gilt bei EU-Importe: Die mitgelieferten Betriebsanleitungen sind stets in der Landessprache des jeweiligen Ursprungslieferlandes. Eine anderssprachige Betriebsanleitung ist gegen Gebühr erhältlich.
- **Sprachanzeige**
Änderungen können selbst im Fahrzeug-Menü vorgenommen werden.
- **Wir ist ein freier Fahrzeugimporteur**
und kein autorisierter Marken-Vertragshändler. Der Fahrzeugverkauf erfolgt auf Vermittlungsbasis
- **2 Jahre Garantie**
Die gesetzliche Sachmängelhaftung des Verkäufers bleibt davon unberührt, einlösbar bei jedem autorisierten Servicepartner des Herstellers, unter Vorbehalt verpflichtender Wartungs- und Inspektionsarbeiten nach den Garantiebedingungen des Herstellers
- **Digitales Serviceheft**
Abgestempelte und von Hand ausgefüllte Servicehefte gibt es nicht mehr. Garantieansprüche ggü. dem Hersteller sowie jeder Kontakt mit einem autorisierten Vertragspartner werden direkt elektronisch bei VW erfasst und hinterlegt.
- **Information zu Reifendruckkontrollsystemen (RDKS)**
Bei direkt messenden Systemen befindet sich ein Drucksensor an jedem Rad. Bei der indirekten Messung (beim Polo) wird der ABS-Drehzahlsensor als Anhaltspunkt genutzt. Wenn der Reifendruck abnimmt, verringert sich der Abrollradius des Rades. Es dreht sich also schneller als die anderen Räder. Das System ist kostengünstig, reagiert aber auch erst bei einem Verlust von etwa 0,5 bar.
- **Garantiestart**
Die Herstellergarantie beginnt ab Datum der (europaweiten) Erstzulassung oder der Auslieferung durch den erstausliefernden autorisierten Vertragshändler. Es gilt das früheste Datum!
- **Kraftstoffverbrauch und CO2-Emissionen**
Diese sind abhängig vom Ausstattungsumfang. Weitere Informationen zum offiziellen Kraftstoffverbrauch und zu den offiziellen spezifischen CO2-Emissionen neuer Personenkraftwagen können dem -Leitfaden über den Kraftstoffverbrauch, die CO2-Emissionen und den Stromverbrauch neuer Personenkraftwagen- entnommen werden, der an allen Verkaufsstellen und bei der DAT Deutsche Automobil Treuhand GmbH, Hellmuth-Hirth-Straße 1, 73760 Ostfildern (www.dat.de), unentgeltlich erhältlich ist.

Ausstattung Innen

- **ISOFIX-Halteösen**
sowie auf dem Beifahrersitz, i-Size-kompatibel
- **Gepäckraumabdeckung**
- **Ablagetasche Vordersitze**
- **Gepäckraumboden in 2 Stufen höhenstellbar**
- **Mittelarmlehne vorn längseinstellbar mit Ablagebox**
2 USB-C-Schnittstellen vorn, 2 USB-C-Ladebuchsen an der Mittelkonsole hinten
- **Textilfußmatten vorn und hinten**
- **2 LED-Leuchten im Fußraum vorn**
- **Rücksitzbank umklappbar + doppeltem Boden**
mit doppeltem Ladeboden, Gepäckraumboden angehoben; Rücksitzbank ungeteilt, Lehne asymmetrisch geteilt umklappbar
- **Gepäckraumbeleuchtung**
- **12-Volt-Steckdose vorn**
- **Chrom-Applikationen**
an Ausströmern vorn auf Fahrer- und Beifahrerseite
- **Instrumententafel geschäumt**
- **Ambientebeleuchtung**
- **Vordersitze mit HöhenEinstellung**
beinhaltet:
- Staufach unter den Vordersitze(n)
- **Einstiegsleisten vorn mit R-LINE-Logo**

- LED-Innenleuchten
2 LED-Leseleuchten vorn und 2 hinten
- Dekoreinlagen in GREY ANONDIZED MATT
für Instrumententafel und Türverkleidung vorn
- Lendenwirbelstützen vorn
- Pedale in Edelstahl gebürstet

Ausstattung Außen

- Fahrlichtschaltung automatisch
Leaving Home- und manueller Coming home -Funktion
- Scheibenwischer mit Intervallfunktion
- Frontscheibe in Wärmeschutzglas
- **LED-Rückleuchten**
- Fensterheber vorn und hinten elektrisch
- **Seitenscheiben abgedunkelt**
- **Licht und Sicht Paket**
Fahrlichtschaltung automatisch, mit LED-Tagfahrlicht sowie "Coming home"- und "Leaving home"-Funktion; Fernlichtregulierung LIGHT ASSIST; Innenspiegel automatisch abblendend; Regensensor
- Heckscheibenwischer mit Intervallfunktion
- 4 Türen
- Kennzeichenbeleuchtung in LED-Technik
- Wärmeschutzverglasung grün
- Nebelscheinwerfer und Abbiegelicht
- **LED-Scheinwerfer mit Tagfahrlicht**
LED-Scheinwerfer für Abblend- und Fernlicht, Leuchtweitenregulierung dynamisch
- Stoßfänger im R-Styling
Heckspoiler und Schwellerverbreiterung schwarz, Trapezblenden im Stoßfänger hinten

* Unverbindliche Preisempfehlung, Preise in EUR inkl. MwSt., zzgl. Zulassungskosten.

Wir haben alle Anstrengungen unternommen, um Ihnen möglichst einfach und detailliert eine Zusammenstellung Ihres Wunschautos über diesen Konfigurator zu ermöglichen und die Richtigkeit der Beschreibungen und Informationen sicherzustellen. Obwohl wir uns bemühen, alle in diesem Zusammenhang relevanten Daten auf dem neusten Stand zu halten, können wir Abweichungen jedoch nicht immer ausschließen. Daher behalten wir uns das Recht vor, unabhängig von den durch den Konfigurator erstellten Daten angegebene Ausstattungsmerkmale, Spezifikationen, Farben, Preise etc. der verschiedenen Produkte zu verändern.

Angaben über Lieferumfang, Aussehen, Leistungen, Maße und Gewichte, Betriebsstoffverbrauch, Betriebskosten usw. des Fahrzeuges sind als annähernd zu betrachten und keine zugesicherten Eigenschaften, sondern dienen als Maßstab zur Feststellung, ob das Fahrzeug fehlerfrei ist. Konstruktions- oder Formänderungen, Abweichungen im Farbton sowie Änderungen des Lieferumfangs im Rahmen der normalen Modellentwicklung seitens des Herstellers bleiben während der Lieferzeit vorbehalten, sofern die Änderungen oder Abweichungen unter Berücksichtigung der Interessen des Verkäufers für den Käufer zumutbar sind. Sofern der Verkäufer oder der Hersteller zur Bezeichnung der Bestellung oder des bestellten Kaufgegenstandes Zeichen oder Nummern gebraucht, können allein daraus keine Rechte hergeleitet werden. Um z. B. bei zusätzlichen Winterreifen eine sichere Felgen- und Reifenauswahl zu treffen, ist dringend die Zulässigkeit anhand des COC (siehe Punkt 35 sowie 52) zu prüfen. Dort werden alle erforderlichen Kenngrößen wie Reifen- und Felgendimension, Geschwindigkeitsindex, Tragfähigkeit bzw. Einpresstiefe aufgeführt. Erst mit Vorliegen des COC besteht Gewissheit, das Richtige zu bestellen. Für vorherige in Eigenregie erfolgte Bestellungen bei Dritten übernehmen wir daher keine Haftung.

Angebot freibleibend und unverbindlich. Nur solange der Vorrat reicht. Kurzfristige Änderungen, Zwischenverkauf und Irrtümer vorbehalten.

Technische Daten

Motor

Bezeichnung	1.0 TSI OPF 7DSG 85kW
Getriebe	7-Gang Doppelkupplungsgetriebe (Autom.)
Antrieb	Front
max. Leistung	85 KW / 116 PS
max. Drehmoment	200 Nm von 2000 bis 3500 1/min (Motordrehzahl)
Anzahl der Zylinder / Ventile	3 / 12
Hubraum / Bohrung x Hub	999 cm ³ (74,5 x 85,9 mm)
Kraftstoff- und Zündsystem	Direkteinspritzung/Abgasturbolader
Kraftstoff	Benzin (Super bleifrei, Super Plus bleifrei)
Partikelfilter	Ja
Emissionsklasse / Steuerschlüssel	Euro 6e (EA) / EA

Verbrauchs- und Emissionswerte nach WLTP-Standard

Kraftstoffverbrauch langsam	6,8 /100 km
Kraftstoffverbrauch mittel	5,2 /100 km
Kraftstoffverbrauch schnell	4,6 /100 km
Kraftstoffverbrauch sehr schnell	5,6 /100 km
Kraftstoffverbrauch kombiniert	5,4 /100 km
CO ₂ -Emission kombiniert	123 g/km

Fahrleistung

max. Geschwindigkeit	201 km/h
Beschleunigung	9,8 sek (von 0 auf 100 km/h)

Gewichte

Leergewicht / zul.Gesamtgewicht	1213 kg / 1670 kg
Gepäckraumvolumen Rücksitzbank aufgestellt	351 Liter
Gepäckraumvolumen Rücksitzbank geklappt	1125 Liter
Anhängelast gebremst 12% / 8% / ungebremst	1100 kg / 1200 kg / 600 kg
Stützlast / max. Dachlast	50 kg / 75 kg

Abmessungen

Länge / Breite / Höhe	4074 mm / 1751 mm / 1451 mm
Höhe	1991 mm bei geöffneter Heckklappe
Radstand	2552 mm
Überhangwinkel	13,6° vorne / 16,8° hinten
Rampenwinkel	11,2°

Weitere Daten

Tankvolumen	ca. 40 l
Wendekreis	ca. 10,7 m
Herstellerschlüsselnummern	HSN: 603

Neue Standards für Verbrauchswerte - Was sind NEFZ, WLTP und RDE?

NEFZ ("Neuer Europäischer Fahrzyklus") bezeichnet eine Prüfstandmessung, welche seit 1992 europaweit genutzt wurde, um die Abgasemissionen und den Kraftstoffverbrauch von Personenkraftwagen und leichten Nutzfahrzeugen zu erfassen.

WLTP ("Worldwide Harmonised Light-Duty Vehicles Test Procedure") ist eine weltweit einheitliches Testverfahren und für alle neu zugelassenen Fahrzeuge ab September 2018 Pflicht. Sie ersetzt die bisherige NEFZ-Messung. Das neue Verfahren soll den Verbrauch eines Fahrzeugs realistischer abbilden. Sie beruht auf einem veränderten Testzyklus mit strengeren Prüfvorgaben. Der Test auf einem Rollenprüfstand dauert länger (30 Min.), die Autos fahren schneller und beschleunigen häufiger. Außerdem werden Zusatzausstattungen berücksichtigt, die sich auf den Verbrauch und Reichweite (bei Elektrofahrzeugen) auswirken.

WLTP misst CO₂, Abgas und Verbrauch.

Das **RDE**-Prüfverfahren ("Real Driving Emissions") ist ergänzend zu WLTP. Hier erfolgen die Messungen auf öffentlichen Straßen und im laufenden Verkehr. Bei der RDE-Messung wird ein Streckenmix mit zufälliger Beschleunigung und Abbremsung gefahren, der zwischen 90 und 120 Minuten in Anspruch nimmt. Ab September 2018 ist die Limitierung der Partikelanzahl (PN) Pflicht. Ab September 2019 ist zusätzlich ein RDE-Grenzwert für Stickoxide (NO_x) für alle Neuzulassungen verbindlich.

RDE misst nur Abgase und Partikel.

Was ist EU6?

EU6 oder Euro 6 ist die aktuelle **Abgasnorm** für Kraftfahrzeuge, die in der Europäischen Union die Grenzwerte für den Ausstoß von **Luftschadstoffen** festlegt. Die Emissionskennung EURO 6, präzisiert durch ergänzende Großbuchstaben, sagt darüber aus, welche Grenzwerte eingehalten werden und nach welchem Prüfverfahren aktuell getestet wird.

Detaillierte Informationen zu den Bekanntmachungen zur Fahrzeugsystematik können Sie beim Kraftfahrt-Bundesamt (KBA) unter den nachfolgenden Link einsehen. Diese Fahrzeugsystematik wird regelmäßig erweitert und aktualisiert: www.kba.de

Was ändert sich mit der WLTP-Einführung?

a) Für die Autofahrerinnen und -fahrer

Für erstmalig zugelassene PKW in der EU vor dem 1. September 2018 ändert sich nichts. Die Berechnung der Kfz-Steuer erfolgt weiterhin auf Basis des bisherigen CO₂-Wertes lt. NEFZ. Für alle Fahrzeuge, die nach dem 1. September 2018 erstmals angemeldet werden, ist zur Berechnung der Kfz-Steuer der neue CO₂-Wert nach dem WLTP-Prüfverfahren maßgeblich. Tendenziell wird daher die Kfz-Steuer etwas höher ausfallen als dies bei einem vergleichbaren Fahrzeug bisher der Fall war.

b) Für die Kfz-Händler

Die Pkw-EnVKV (EnergieLabel) wird derzeit überarbeitet. Aufgrund der nationalen Gesetzgebungsvorgaben sowie der seitens der EU-Kommission erforderlichen Prüfungen wird damit gerechnet, das Verfahren im ersten Quartal 2019 abzuschließen.

Bis die Pkw-EnVKV novelliert wird, müssen die Verbraucherinformationen zum Kraftstoffverbrauch und den CO₂-Emissionen weiterhin nach NEFZ erstellt werden. WLTP-Werte können auf freiwilliger Basis schon vor der Novellierung angegeben werden, sind aber separat und deutlich abgegrenzt zu machen. Weitere Informationen finden Sie unter www.pkw-label.de

Wie verändern nachträgliche Ein- bzw. Umbauten die WLTP-Werte?



WLTP-relevant ist alles, was sich fest verbaut am Fahrzeug befindet und Auswirkungen auf Gewicht, Aerodynamic und Rollwiderstand hat. Sonderausstattung, welche nachträglich verbaut werden, können die herstellerseitig übermittelten Werte zum Zeitpunkt der Werksauslieferung verändern.

Derzeit gilt: WLTP-relevante Veränderungen am Fahrzeug dürfen in der Zeit **nach Werksauslieferung** und **vor Erstzulassung** nicht erfolgen. Denn in diesem Fall müsste der Hersteller für jede Änderung rückwirkend und zeitaufwändig neue Werte bestimmen und bestätigen, auch für solche Änderungen, welche er selbst nicht zu verantworten hat (Aftersales-Zubehör von Dritt-Anbieter). Erfolgt der Einbau dagegen **nach Erstzulassung**, so geschieht dies im Einflussbereich des Verbrauchers, welcher hierfür lt. derzeitigem Kenntnisstand auch keine besonderen Bedingungen zu erfüllen braucht.

Daher erfolgen sämtliche Einbauten von Aftersales-Zubehör grundsätzlich als Nachtragsänderungen und erst **nach erfolgter Erstzulassung**.

EU-Reifenlabel und Informationsblatt



Übersicht der verschiedenen Reifen, die am Fahrzeug installiert werden können.

 **ENERG** 

Continental 0357365

215/45 R 17 91 W XL C1



2020/740

 **ENERG** 

Continental 0357344

215/45 R 17 91 W XL C1



2020/740

 **ENERG** 

PIRELLI 27613

215/45R17 91 W XL C1

2020/740

 **ENERG** 

MICHELIN 836741

215/45R17 91 W XL C1

2020/740

Im Sinne der Kennzeichnungspflicht von Reifen finden Sie hier Informationen zu allen Reifentypen, die werksseitig für das gewählte Rad zur Verfügung stehen. Ab Werk besteht keine Möglichkeit zur Auswahl eines spezifischen Reifentyps. Die Reifenkennzeichnungspflicht gilt für die Reifenklassen C1, C2 und C3. Reserventräger sind hiervon ausgeschlossen.


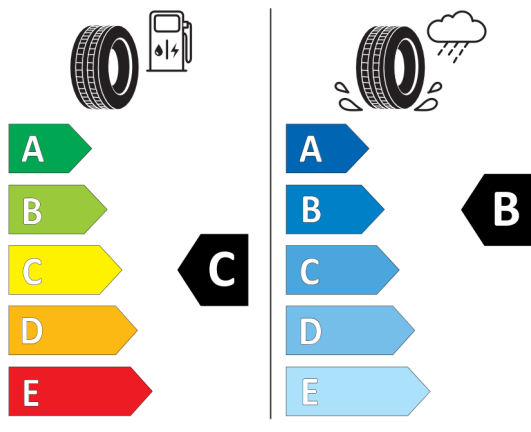


NEXENTIRE

14495

215/45R17 91 W XL

C1



2020/740

Im Sinne der Kennzeichnungspflicht von Reifen finden Sie hier Informationen zu allen Reifentypen, die werksseitig für das gewählte Rad zur Verfügung stehen. Ab Werk besteht keine Möglichkeit zur Auswahl eines spezifischen Reifentyps. Die Reifenkennzeichnungspflicht gilt für die Reifenklassen C1, C2 und C3. Reservenoträder sind hiervon ausgeschlossen.

Information über den Energieverbrauch und die CO₂-Emissionen des neuen Pkw

Marke: VW

Antriebsart: Verbrennermotor

Kraftstoff: Benzin

Handelsbezeichnung:

Polo

andere Energieträger: entfällt

Energieverbrauch (kombiniert):

5,4 l/100 km

CO₂-Emissionen (kombiniert):

123 g/km¹

CO₂-Klasse

Auf Grundlage der CO₂-Emissionen (kombiniert)



Weitere Angaben:

Kraftstoffverbrauch

kombiniert	5,4 l/100 km
■ Innenstadt	6,8 l/100 km
■ Stadtrand	5,2 l/100 km
■ Landstraße	4,6 l/100 km
■ Autobahn	5,6 l/100 km

Energiekosten bei 15.000 km Jahresfahrleistung:

1.498,50 EUR/Jahr

(Kraftstoffpreis: 1,850 EUR/l (Jahresdurchschnitt 2024))

Mögliche CO₂-Kosten über die nächsten 10 Jahre (15.000 km/Jahr):²

- bei einem angenommenen mittleren durchschnittlichen CO₂-Preis von 115,- EUR/t: **2.121,75 EUR**
- bei einem angenommenen niedrigen durchschnittlichen CO₂-Preis von 55,- EUR/t: **1.014,75 EUR**
- bei einem angenommenen hohen durchschnittlichen CO₂-Preis von 190,- EUR/t: **3.505,50 EUR**

Kraftfahrzeugsteuer:

77,00 EUR/Jahr

Die Informationen erfolgen gemäß der Pkw-Energieverbrauchskennzeichnungsverordnung. Die angegebenen Werte wurden nach dem vorgeschriebenen Messverfahren WLTP (Worldwide harmonised Light-duty vehicles Test Procedures) ermittelt. Der Kraftstoffverbrauch und der CO₂-Ausstoß eines Pkw sind nicht nur von der effizienten Ausnutzung des Kraftstoffs durch den Pkw, sondern auch vom Fahrstil und anderen nichttechnischen Faktoren abhängig. CO₂ ist das für die Erderwärmung hauptsächlich verantwortliche Treibhausgas.

Ein Leitfaden über den Kraftstoffverbrauch und die CO₂-Emissionen aller in Deutschland angebotenen neuen Pkw-Modelle ist unentgeltlich einsehbar an jedem Verkaufsort in Deutschland, an dem neue Pkw ausgestellt oder angeboten werden. Der Leitfaden ist auch hier abrufbar: <https://www.dat.de/co2/>

¹ Es werden nur die CO₂-Emissionen angegeben, die durch den Betrieb des Pkw entstehen. CO₂-Emissionen, die durch die Produktion und Bereitstellung des Pkw sowie des Kraftstoffes bzw. der Energieträger entstehen oder vermieden werden, werden bei der Ermittlung der CO₂-Emissionen gemäß WLTP nicht berücksichtigt.

² Aufgrund der CO₂-Bepreisung sind künftig Erhöhungen der Kraftstoffkosten möglich. Die künftige CO₂-Preisentwicklung ist unsicher, daher werden die möglichen CO₂-Kosten anhand von drei angenommenen CO₂-Preisen für den Zeitraum 2025 bis 2034 berechnet. Die tatsächlichen CO₂-Preise können sowohl höher als auch niedriger als in den hier zugrundeliegenden Modellrechnungen ausfallen. Die CO₂-Kosten sind beim Tanken mit den Kraftstoffkosten zu bezahlen. Weitere Informationen unter www.alternativ-mobil.info.