

im Vorlauf, bereits produziert, im Werk  
erwartet: 31.05.2025  
Neuwagen

### Verbrauchswerte nach WLTP

Kategorie	Wert	Einheit	Effizienz
Kombiniert	5,6	l/100km	A
Innenstadt	7,1	l/100km	B
Stadttrand	5,3	l/100km	C
Landstraße	4,8	l/100km	D
Autobahn	5,0	l/100km	E
CO2-Emission	147	g/km	F
Jahressteuer	304	Euro	G



Tagesangebot Nr. K-108135 vom 31.01.2025

## VW Caddy Family

2.0 TDI SCR 75kW Schaltgetriebe

Modell	UPE/Hersteller	Interex	Ersparnis
<b>VW Caddy 2.0 TDI 75kW Family</b>	34.272,- €	<b>28.390,- €</b>	17,16 %
Lack: Copper Bronze Metallic	768,- €	<b>765,- €</b>	0,39 %
Innen: Stoffsitze in Dessin DOUBLE GRID Sitze: Titanschwarz Armaturentafel oben-unten: Soul-Soul Boden: Schwarz	■	■	
Extras + Licht-und-Sicht-Paket Scheibenwischer-Intervallschaltung mit Licht- und Regensensor beinhaltet: - Sicherheitsinnenspiegel, automatisch abblendbar - Fahrlichtschaltung automatisch, mit Tagfahrlicht sowie Begrüßungs- und Verabschiedungslicht	369,- €	<b>345,- €</b>	6,5 %
+ 4 Funkklappschlüssel	80,- €	<b>72,- €</b>	10 %
+ Seitenscheiben hinten und Heckscheibe abgedunkelt (74%) zu 74 % lichtabsorbierend, vorn in Wärmeschutzglas	256,- €	<b>258,- €</b>	
+ Dachreling schwarz	232,- €	<b>230,- €</b>	0,86 %
+ LED-Leseleuchten im Fahrgastraum und LED-Heckklappenvorfelddbeleuchtung	49,- €	<b>48,- €</b>	2,04 %
+ Höheneinstellung für beide Vordersitze, manuell	196,- €	<b>194,- €</b>	1,02 %
+ Multifunktionslenkrad in Leder (bei DSG mit Schaltwippen), Schalthebel in Leder	158,- €	<b>149,- €</b>	5,7 %
+ Schubladen unter den Vordersitzen beinhaltet: - Schublade unter dem linken Vordersitz - Schublade unter dem rechten Vordersitz	127,- €	<b>118,- €</b>	7,09 %
+ 2x 12-Volt-Steckdosen, eine im Laderaum, eine in der Instrumententafel	79,- €	<b>78,- €</b>	1,27 %
+ Reifendruck-Kontrollsystem (direkt messend)	57,- €	<b>61,- €</b>	
+ App-Connect inklusive App-Connect Wireless für Apple CarPlay	208,- €	<b>199,- €</b>	4,33 %
+ Mobiltelefonanbindung über Bluetooth mit induktiver Ladefunktion	174,- €	<b>162,- €</b>	6,9 %
+ Rund-um-Sorglos-Paket 2 (mit Gummimatten) + zusätzliche Komfort-Aufbereitung innen + außen + Satz passgenauer Gummimatten vorn + hinten + Pannenhilfe (Verbandskasten, Warndreieck, -weste)	179,- €	<b>179,- €</b>	

+ EU-Norm-Kennzeichenverstärker 52cm + individuelle Einstellungen am Radio-/Navi + ausführliche technische Einweisung (bis 1h)			
<b>+ Verzicht auf zusätzliche deutsche Betriebsanleitungen</b>	0,- €	■	
<b>Folgende Extras sind im EU-Modell bereits serienmäßig enthalten:</b>			
<b>+ Winterpaket</b> Scheibenwaschdüsen vorn, beheizbar; Sitzheizung für Sitze im Fahrerhaus, links und rechts, getrennt regelbar; Waschwasserstand-Anzeige mit vergrößertem Waschwasserbehälter	589,- €	■	
<b>+ Assistenzpaket</b> beinhaltet: - Zentralverriegelung mit schlüssellosem Startsystem KEYLESS START ohne Safe-Sicherung - Rückfahrkamera REAR VIEW - Einparkhilfe im Front- und Heckbereich - Digital Cockpit PRO, 10,25-Zoll LCD-Instrumententafel, mehrfarbig - Außenspiegel, elektrisch einstell-, beheiz- und anklappbar	988,- €	■	
<b>+ Stoßfänger in Wagenfarbe lackiert</b>	286,- €	■	
<b>zzgl. Überführungskosten</b>	1.145,- €	■	395,- € 65,5 %
<b>Gesamtpreis *</b>	40.212,- €		<b>31.643,- €</b> 21,31 %
<b>abzgl. AKTIONSRABATT für dieses bald eintreffende Lagerfahrzeug</b>			<b>- 253,- €</b>

**Sie sparen**

**21,9% = 8.822,- €**

gegenüber der unverb. Preisempfehlung des Herstellers

**Unser Sonderpreis**

**31.390,- €**

inkl. 19% MwSt.

Angebot freibleibend und unverbindlich. Nur solange der Vorrat reicht. Kurzfristige Änderungen, Zwischenverkauf und Irrtümer vorbehalten. Weitere Informationen zum offiziellen Kraftstoffverbrauch und den offiziellen spezifischen CO<sub>2</sub>-Emissionen neuer Personenkraftwagen können dem "Leitfaden über den Kraftstoffverbrauch, die CO<sub>2</sub>-Emissionen und den Stromverbrauch neuer Personenkraftwagen" entnommen werden, der an allen Verkaufsstellen und bei der Deutschen Automobil Treuhand GmbH (DAT) unentgeltlich erhältlich ist.

# Serienausstattung

## Pakete

---

### ■ Winterpaket

Scheibenwaschdüsen vorn, beheizbar; Sitzheizung für Sitze im Fahrerhaus, links und rechts, getrennt regelbar; Waschwasserstand-Anzeige mit vergrößertem Waschwasserbehälter

### ■ Assistenzpaket

beinhaltet:

- Außenspiegel, elektrisch einstell-, beheiz- und anklappbar
- Einparkhilfe im Front- und Heckbereich
- Rückfahrkamera REAR VIEW
- Zentralverriegelung mit schlüssellosem Startsystem KEYLESS START ohne Safe-Sicherung
- Digital Cockpit PRO, 10,25-Zoll LCD-Instrumententafel, mehrfarbig

## Sicherheitsausstattung

---

### ■ Servotronic (geschwindigkeitsabhängige Servolenkung)

### ■ Bremskraftverstärker

### ■ Batterie 380A (59Ah) EFB+, Betriebsspannung 12V

### ■ 16-Zoll-Scheibenbremsen vorn bei allen Modellen (außer kurzem Radstand 55-/75-kW-TDI)

### ■ Leuchtweitenregulierung

### ■ Seiten- und Kopfairbag für Fahrer und Beifahrer +Mittenairbag +Kopfairbags hi. Kopfairbags für die äußeren Sitzplätze hinten und Mittenairbag vorn

### ■ Multifunktionskamera (KEINE BILDANZEIGE, lediglich zur Erfassung von Fahrsituationen)

### ■ Ausweichunterstützung und Abbiegeassistent

### ■ Mit prädiktiven Speedlimiter (pLIM) - Geschwindigkeitsbegrenzer

### ■ Spurhalteassistent LANE ASSIST

### ■ Notrufsystem eCall, Voraussetzung: Verfügbarkeit benötigter Mobilfunknetze

### ■ Start-Stopp-System mit Bremsenergie-Rückgewinnung

### ■ Wegfahrsperre (elektronisch)

### ■ Airbags für Fahrer und Beifahrer, mit Beifahrer-Airbag-Deaktivierung

### ■ H7-Halogendoppelscheinwerfer

### ■ Drehstromgenerator 140 A

### ■ 15-Zoll-Scheibenbremsen hinten nur bei Kombi EcoProfi, Kombi, Caddy/Life/PanAmericana/Style mit kurzem Radstand

### ■ Vorbereitung Alcohol Interlock

### ■ Rückleuchten

### ■ Geschwindigkeitsregelanlage

### ■ Notbremsassistent FRONT ASSIST mit Fußgänger- und Radfahrererkennung

### ■ Verkehrszeichenerkennung Kann Geschwindigkeitsbegrenzungen, Überholverbote sowie zeitliche und witterungsbedingte Einschränkungen mit einer speziellen Kamera erfassen und den Fahrer informieren.

### ■ Ablenkungs- und Müdigkeitserkennung

## Außenausstattung

---

- Schriftzug CADDY auf Kofferraumklappe
- Heckfenster beheizbar
- Schiebetür links im Lade-/Fahrgastraum  
(bei Kombi EcoProfi/Kombi nur bei Maxi)
- Seitenfenster (fest) im Lade-/Fahrgastraum, vorne rechts
- Schiebetür rechts im Lade-/Fahrgastraum
- Seitenfenster (fest) im Lade-/Fahrgastraum, hinten rechts
- Tankklappenverriegelung über die Zentralverriegelung
- Zusätzliche Staubschutz-Dichtungen außen
- Seitenverkleidung Komfort im Fahrgastraum
- Stoßfänger in Wagenfarbe lackiert
- Heckklappe mit Fensterausschnitt
- Heckscheiben-Wischwaschanlage mit Intervallschaltung
- Außenspiegelgehäuse in Schwarz lackiert - Schiebetürschiene in Silber  
Türgriffe in Wagenfarbe
- Seitenfenster (fest) im Lade-/Fahrgastraum, hinten links
- elektrische Kindersicherung für die Schiebetüren
- Abschleppöse, vorn und hinten (entfällt in Kombination mit Anhängerkupplung) einschraubbar  
(entfällt in Kombination mit Anhängerkupplung) einschraubbar
- Verbundglas-Frontscheibe in Wärmeschutzglas

## Innenausstattung

---

- 3er-Sitzbank in der 2. Sitzreihe (klapp-, wickel- und herausnehmbar)  
Isofix und Top Tether auf äußeren Sitzen in 2. Sitzreihe
- Mittelkonsole mit 2 universellen Getränkehaltern
- Teppichbodenbelag im Fahrerhaus (keine Fußmatten!)
- Sonnenblenden mit Spiegel, Airbag-Label auf Beifahrersonnenblende
- Aktivkohlebehälter (EVAP)
- Luftausströmer vorn in mattem Schwarz
- Klimaanlage mit manueller Regelung (Kältemittel R1234yf)  
Die Klimaanlage ermöglicht das Heizen, Kühlen und Lüften des Fahrzeuginnenraumes. Alle Einstellungen können über eine manuelle Bedienung im Klimamenü am Bildschirm in der Instrumententafel vorgenommen werden. Keine automatische Regelung/Anpassung der Temperatur.
- NichtraucherAusführung
- Gepäckraumabdeckung, auszieh- und herausnehmbar  
Das Rollo schützt vor neugierigen Blicken in den Gepäckraum und kann bei Bedarf herausgenommen werden.
- Handschuhfach mit Klappe, beleuchtet
- Dreipunkt-Automatiksicherheitsgurte vorn mit Gurthöhenverstellung und elektr. Gurtstraffern
- Sicherheitsgurte im Fahrgastraum, mit Gurtstraffern für die Außensitze in der 2. Sitzreihe
- Warnton und -leuchte für nicht angelegte Sicherheitsgurte vorn und hinten

- Teppichbodenbelag im Fahrgastraum (keine Fußmatten)
- Kindersitzverankerung (I-Size) und Top Tether hinten außen  
für Sitze im Fahrgastraum (außer mittlerer Sitz der 2. Sitzreihe)
- Dachgalerie im Fahrerhaus (Ablageschale am Dachhimmel mit 2 Dachhaltegriffen im Fahrerhaus)

## Radio/Navigation/Telefon

---

- 2 USB Typ-C Datenbuchsen in der Mittelkonsole vorn
- Radio COMPOSITION mit 10-Zoll Touch-Farbdisplay  
Mobiltelefon-Schnittstelle
- Digitaler Radioempfang (DAB+)
- 6 Lautsprecher ( 4 Lautsprecher vorn und 2 Lautsprecher hinten)
- Vorbereitet für 'We Connect' und 'We Connect PLUS'

## Räder und Reifen - Fahrwerk

---

- 4 Stahlräder 6.5Jx16 in Schwarz  
Radschrauben ohne Radsicherungen, Radvollblenden
- Einzelradaufhängung, McPherson Federbeine mit Dreiecksquerlenkern und Stabilisator, vorn
- Zulassung als PKW
- Dämpfung hinten
- Tire Mobility Set: 12-Volt-Kompressor und Reifendichtmittel
- Zulässiges Gesamtgewicht 2.150 kg
- Längslenkergeführte Starrachse mit Panhardstab und Schraubenfeder, hinten

## Garantieerweiterungen

---

- ohne Garantieerweiterung (damit gesetzliche 2 Jahre Herstellergarantie)

## Sonstiges

---

- Bereitstellungspaket BASIS  
Standard Aufbereitung: Entwachsen, Entfolieren, Transportschutz und Kleberückstände entfernen, Fahrzeugoberwäsche
- Spracheinstellungen und Anzeigen mehrsprachig  
Änderungen können selbst im Fahrzeug-Menü vorgenommen werden.
- Digitales Serviceheft  
Abgestempelte und von Hand ausgefüllte Servicehefte gibt es nicht mehr! Auslieferungsinspektionen, Service- und Wartungsarbeiten werden von Volkswagen erfasst und in einer zentral geführten Datenbank gespeichert. Diese sind für autorisierte Werkstätten digital abrufbar, und somit auch etwaige Garantieansprüche ggü. dem Hersteller.
- Bordmappe/Betriebsanleitung in Fremdsprache  
Generell gilt bei EU-Importe: Die mitgelieferten Betriebsanleitungen sind stets in der Landessprache des jeweiligen Ursprungslieferlandes. Eine anderssprachige Betriebsanleitung ist gegen Gebühr erhältlich.
- Wir sind ein freier Fahrzeugimporteur und kein autorisierter Marken-Vertragshändler. Der Fahrzeugverkauf erfolgt auf Vermittlungsbasis

#### ■ Garantiestart

Die Herstellergarantie beginnt ab Datum der (europaweiten) Erstzulassung oder der Auslieferung durch den erstausliefernden autorisierten Vertragshändler. Es gilt das früheste Datum!

#### ■ 2 Jahre gesetzliche Herstellergarantie

Die gesetzliche Sachmängelhaftung des Verkäufers bleibt davon unberührt, einlösbar bei jedem autorisierten Servicepartner des Herstellers, unter Vorbehalt verpflichtender Wartungs- und Inspektionsarbeiten nach den Garantiebedingungen des Herstellers

#### ■ Kraftstoffverbrauch und CO<sub>2</sub>-Emissionen

Diese sind abhängig vom Ausstattungsumfang. Weitere Informationen zum offiziellen Kraftstoffverbrauch und zu den offiziellen spezifischen CO<sub>2</sub>-Emissionen neuer Personenkraftwagen können dem -Leitfaden über den Kraftstoffverbrauch, die CO<sub>2</sub>-Emissionen und den Stromverbrauch neuer Personenkraftwagen- entnommen werden, der an allen Verkaufsstellen und bei der DAT Deutsche Automobil Treuhand GmbH, Hellmuth-Hirth- Straße 1, 73760 Ostfildern ([www.dat.de](http://www.dat.de)), unentgeltlich erhältlich ist.

#### ■ Es gibt zwei Arten von

##### Reifendruckkontrollsystemen (RDKS)

Bei direkt messenden Systemen befindet sich ein Drucksensor an jedem Rad. Bei der indirekten Messung (beim Caddy) wird der ABS-Drehzahlsensor als Anhaltspunkt genutzt. Wenn der Reifendruck abnimmt, verringert sich der Abrollradius des Rades. Es dreht sich also schneller als die anderen Räder. Das System ist kostengünstig, reagiert aber auch erst bei einem Verlust von etwa 0,5 bar.

#### ■ original VW-Bordmappe (für die Betriebsanleitungen)

\* Unverbindliche Preisempfehlung, Preise in EUR inkl. MwSt., zzgl. Zulassungskosten.

Wir haben alle Anstrengungen unternommen, um Ihnen möglichst einfach und detailliert eine Zusammenstellung Ihres Wunschautos über diesen Konfigurator zu ermöglichen und die Richtigkeit der Beschreibungen und Informationen sicherzustellen. Obwohl wir uns bemühen, alle in diesem Zusammenhang relevanten Daten auf dem neusten Stand zu halten, können wir Abweichungen jedoch nicht immer ausschließen. Daher behalten wir uns das Recht vor, unabhängig von den durch den Konfigurator erstellten Daten angegebene Ausstattungsmerkmale, Spezifikationen, Farben, Preise etc. der verschiedenen Produkte zu verändern.

Angaben über Lieferumfang, Aussehen, Leistungen, Maße und Gewichte, Betriebsstoffverbrauch, Betriebskosten usw. des Fahrzeuges sind als annähernd zu betrachten und keine zugesicherten Eigenschaften, sondern dienen als Maßstab zur Feststellung, ob das Fahrzeug fehlerfrei ist. Konstruktions- oder Formänderungen, Abweichungen im Farbton sowie Änderungen des Lieferumfangs im Rahmen der normalen Modellentwicklung seitens des Herstellers bleiben während der Lieferzeit vorbehalten, sofern die Änderungen oder Abweichungen unter Berücksichtigung der Interessen des Verkäufers für den Käufer zumutbar sind. Sofern der Verkäufer oder der Hersteller zur Bezeichnung der Bestellung oder des bestellten Kaufgegenstandes Zeichen oder Nummern gebraucht, können allein daraus keine Rechte hergeleitet werden. Um z. B. bei zusätzlichen Winterreifen eine sichere Felgen- und Reifenauswahl zu treffen, ist dringend die Zulässigkeit anhand des COC (siehe Punkt 35 sowie 52) zu prüfen. Dort werden alle erforderlichen Kenngrößen wie Reifen- und Felgendimension, Geschwindigkeitsindex, Tragfähigkeit bzw. Einpresstiefe aufgeführt. Erst mit Vorliegen des COC besteht Gewissheit, das Richtige zu bestellen. Für vorherige in Eigenregie erfolgte Bestellungen bei Dritten übernehmen wir daher keine Haftung.

Angebot freibleibend und unverbindlich. Nur solange der Vorrat reicht. Kurzfristige Änderungen, Zwischenverkauf und Irrtümer vorbehalten.

# Technische Daten

## Motor

Bezeichnung	2.0 TDI SCR 75kW
Getriebe	6 Gang-Getriebe
Antrieb	Front
max. Leistung	75 KW / 102 PS von 2750 bis 4250 1/min (Motordrehzahl)
max. Drehmoment	280 Nm von 1500 bis 2500 1/min (Motordrehzahl)
Anzahl der Zylinder	4
Hubraum / Bohrung x Hub	1968 cm <sup>3</sup> (81,0 x 95,5 mm)
Kraftstoff	Diesel (Super bleifrei, Super Plus bleifrei)
Partikelfilter	Ja
Emissionsklasse / Steuerschlüssel	Euro 6e (EA) / EA

## Verbrauchs- und Emissionswerte nach WLTP-Standard

Kraftstoffverbrauch langsam	7,1 /100 km
Kraftstoffverbrauch mittel	5,3 /100 km
Kraftstoffverbrauch schnell	4,8 /100 km
Kraftstoffverbrauch sehr schnell	5,0 /100 km
Kraftstoffverbrauch kombiniert	5,6 /100 km
CO <sub>2</sub> -Emission kombiniert	147 g/km
NO <sub>x</sub>	24 mg/kg
Partikel Emission	0,58 mg/km

## Fahrleistung

max. Geschwindigkeit	175 km/h
----------------------	----------

## Gewichte

Leergewicht / zul. Gesamtgewicht	1677 kg / 2220 kg
Gepäckraumvolumen Größtes Gepäckraumvolumen	2556 Liter
Anhängelast gebremst 12% / 8% / ungebremst	1400 kg / 1500 kg / 750 kg
Stützlast / max. Dachlast	75 kg / 100 kg

## Abmessungen

Länge / Breite / Höhe	4500 mm / 1855 mm / 1833 mm
Höhe	2155 mm bei geöffneter Heckklappe
Radstand	2755 mm

## Weitere Daten

Wendekreis	ca. 11,4 m
------------	------------

## Neue Standards für Verbrauchswerte - Was sind NEFZ, WLTP und RDE?

---

**NEFZ** ("Neuer Europäischer Fahrzyklus") bezeichnet eine Prüfstandmessung, welche seit 1992 europaweit genutzt wurde, um die Abgasemissionen und den Kraftstoffverbrauch von Personenkraftwagen und leichten Nutzfahrzeugen zu erfassen.

**WLTP** ("Worldwide Harmonised Light-Duty Vehicles Test Procedure") ist eine weltweit einheitliches Testverfahren und für alle neu zugelassenen Fahrzeuge ab September 2018 Pflicht. Sie ersetzt die bisherige NEFZ-Messung. Das neue Verfahren soll den Verbrauch eines Fahrzeugs realistischer abbilden. Sie beruht auf einem veränderten Testzyklus mit strengeren Prüfvorgaben. Der Test auf einem Rollenprüfstand dauert länger (30 Min.), die Autos fahren schneller und beschleunigen häufiger. Außerdem werden Zusatzausstattungen berücksichtigt, die sich auf den Verbrauch und Reichweite (bei Elektrofahrzeugen) auswirken.

**WLTP misst CO<sub>2</sub>, Abgas und Verbrauch.**

Das **RDE**-Prüfverfahren ("Real Driving Emissions") ist ergänzend zu WLTP. Hier erfolgen die Messungen auf öffentlichen Straßen und im laufenden Verkehr. Bei der RDE-Messung wird ein Streckenmix mit zufälliger Beschleunigung und Abbremsung gefahren, der zwischen 90 und 120 Minuten in Anspruch nimmt. Ab September 2018 ist die Limitierung der Partikelanzahl (PN) Pflicht. Ab September 2019 ist zusätzlich ein RDE-Grenzwert für Stickoxide (NO<sub>x</sub>) für alle Neuzulassungen verbindlich.

**RDE misst nur Abgase und Partikel.**

## Was ist EU6?

---

EU6 oder Euro 6 ist die aktuelle **Abgasnorm** für Kraftfahrzeuge, die in der Europäischen Union die Grenzwerte für den Ausstoß von **Luftschadstoffen** festlegt. Die Emissionskennung EURO 6, präzisiert durch ergänzende Großbuchstaben, sagt darüber aus, welche Grenzwerte eingehalten werden und nach welchem Prüfverfahren aktuell getestet wird.

Detaillierte Informationen zu den Bekanntmachungen zur Fahrzeugsystematik können Sie beim Kraftfahrt-Bundesamt (KBA) unter den nachfolgenden Link einsehen. Diese Fahrzeugsystematik wird regelmäßig erweitert und aktualisiert: [www.kba.de](http://www.kba.de)

## Was ändert sich mit der WLTP-Einführung?

---

### a) Für die Autofahrerinnen und -fahrer

Für erstmalig zugelassene PKW in der EU vor dem 1. September 2018 ändert sich nichts. Die Berechnung der Kfz-Steuer erfolgt weiterhin auf Basis des bisherigen CO<sub>2</sub>-Wertes lt. NEFZ. Für alle Fahrzeuge, die nach dem 1. September 2018 erstmals angemeldet werden, ist zur Berechnung der Kfz-Steuer der neue CO<sub>2</sub>-Wert nach dem WLTP-Prüfverfahren maßgeblich. Tendenziell wird daher die Kfz-Steuer etwas höher ausfallen als dies bei einem vergleichbaren Fahrzeug bisher der Fall war.

### b) Für die Kfz-Händler

Die Pkw-EnVKV (EnergieLabel) wird derzeit überarbeitet. Aufgrund der nationalen Gesetzgebungsvorgaben sowie der seitens der EU-Kommission erforderlichen Prüfungen wird damit gerechnet, das Verfahren im ersten Quartal 2019 abzuschließen.

Bis die Pkw-EnVKV novelliert wird, müssen die Verbraucherinformationen zum Kraftstoffverbrauch und den CO<sub>2</sub>-Emissionen weiterhin nach NEFZ erstellt werden. WLTP-Werte können auf freiwilliger Basis schon vor der Novellierung angegeben werden, sind aber separat und deutlich abgegrenzt zu machen. Weitere Informationen finden Sie unter [www.pkw-label.de](http://www.pkw-label.de)

## Wie verändern nachträgliche Ein- bzw. Umbauten die WLTP-Werte?

---

WLTP-relevant ist alles, was sich fest verbaut am Fahrzeug befindet und Auswirkungen auf Gewicht, Aerodynamic und Rollwiderstand hat. Sonderausstattung, welche nachträglich verbaut werden, können die herstellerseitig übermittelten Werte zum Zeitpunkt der Werksauslieferung verändern.



Derzeit gilt: WLTP-relevante Veränderungen am Fahrzeug dürfen in der Zeit **nach Werksauslieferung** und **vor Erstzulassung** nicht erfolgen. Denn in diesem Fall müsste der Hersteller für jede Änderung rückwirkend und zeitaufwändig neue Werte bestimmen und bestätigen, auch für solche Änderungen, welche er selbst nicht zu verantworten hat (Aftersales-Zubehör von Dritt-Anbieter). Erfolgt der Einbau dagegen **nach Erstzulassung**, so geschieht dies im Einflussbereich des Verbrauchers, welcher hierfür lt. derzeitigem Kenntnisstand auch keine besonderen Bedingungen zu erfüllen braucht.

Daher erfolgen sämtliche Einbauten von Aftersales-Zubehör grundsätzlich als Nachtragsänderungen und erst **nach erfolgter Erstzulassung**.



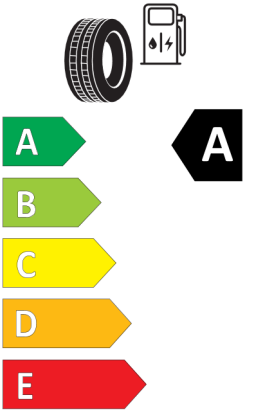
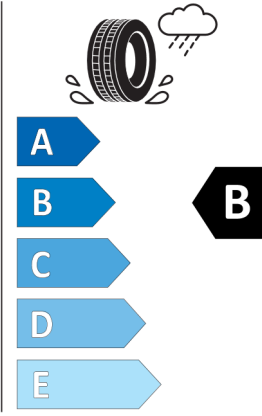
# EU-Reifenlabel und Informationsblatt

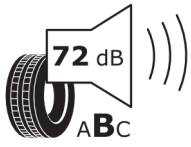
Übersicht der verschiedenen Reifen, die am Fahrzeug installiert werden können.

 **ENERG** 



**BRIDGESTONE** 14060

205/60 R16 96 H XL C1

	
<b>A</b>	<b>A</b>
B	B
C	C
D	D
E	E

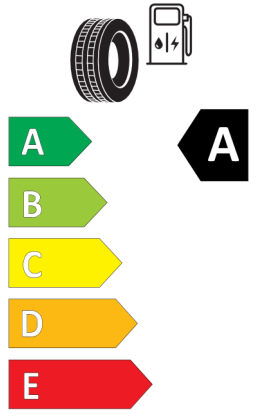
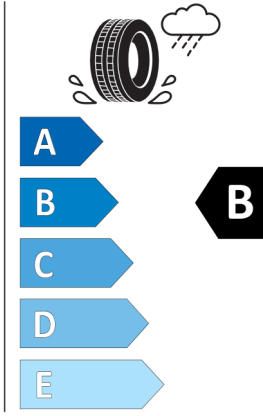
 **72 dB** ABC


2020/740

 **ENERG** 



**MAXXIS** ETP00115200

205/60R16 96 H C1

	
<b>A</b>	<b>A</b>
B	B
C	C
D	D
E	E

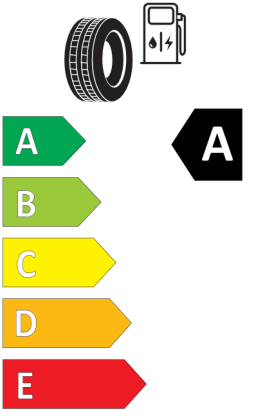
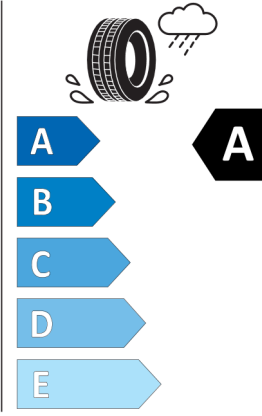
 **68 dB** ABC


2020/740

 **ENERG** 



**Giti Tire** A3674

205/60R16 96 H C1

	
<b>A</b>	<b>A</b>
B	B
C	C
D	D
E	E


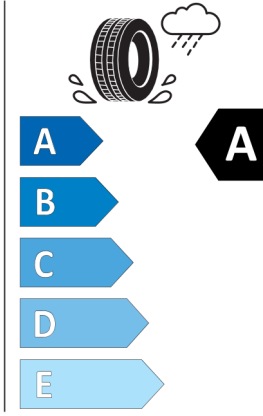
 **69 dB** ABC


2020/740

 **ENERG** 

**Hankook** 1025176

205/60R16 96 H XL C1

	
<b>A</b>	<b>A</b>
B	B
C	C
D	D
E	E

 **67 dB** ABC

2020/740

Im Sinne der Kennzeichnungspflicht von Reifen finden Sie hier Informationen zu allen Reifentypen, die werksseitig für das gewählte Rad zur Verfügung stehen. Ab Werk besteht keine Möglichkeit zur Auswahl eines spezifischen Reifentyps. Die Reifenkennzeichnungspflicht gilt für die Reifenklassen C1, C2 und C3. Reserventräger sind hiervon ausgeschlossen.


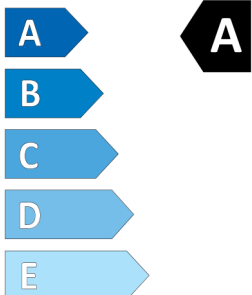
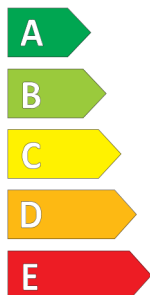


NEXENTIRE

18391

205/60R16 96 H XL

C1



2020/740

Im Sinne der Kennzeichnungspflicht von Reifen finden Sie hier Informationen zu allen Reifentypen, die werksseitig für das gewählte Rad zur Verfügung stehen. Ab Werk besteht keine Möglichkeit zur Auswahl eines spezifischen Reifentyps. Die Reifenkennzeichnungspflicht gilt für die Reifenklassen C1, C2 und C3. Reservenoträder sind hiervon ausgeschlossen.

# Information über den Energieverbrauch und die CO<sub>2</sub>-Emissionen des neuen Pkw

**Marke:** VW

**Antriebsart:** Verbrennermotor

**Kraftstoff:** Diesel

**Handelsbezeichnung:**

Caddy

**andere Energieträger:** entfällt

**Energieverbrauch (kombiniert):**

5,6 l/100 km

**CO<sub>2</sub>-Emissionen (kombiniert):**

147 g/km<sup>1</sup>

## CO<sub>2</sub>-Klasse

Auf Grundlage der CO<sub>2</sub>-Emissionen (kombiniert)



## Weitere Angaben:

### Kraftstoffverbrauch

<b>kombiniert</b>	<b>5,6 l/100 km</b>
■ Innenstadt	7,1 l/100 km
■ Stadtrand	5,3 l/100 km
■ Landstraße	4,8 l/100 km
■ Autobahn	5,0 l/100 km

**Energiekosten bei 15.000 km Jahresfahrleistung:**

**1.448,16 EUR/Jahr**

(Kraftstoffpreis: 1,724 EUR/l (Jahresdurchschnitt 2024))

**Mögliche CO<sub>2</sub>-Kosten über die nächsten 10 Jahre (15.000 km/Jahr):<sup>2</sup>**

- bei einem angenommenen mittleren durchschnittlichen CO<sub>2</sub>-Preis von 115,- EUR/t: **2.535,75 EUR**
- bei einem angenommenen niedrigen durchschnittlichen CO<sub>2</sub>-Preis von 55,- EUR/t: **1.212,75 EUR**
- bei einem angenommenen hohen durchschnittlichen CO<sub>2</sub>-Preis von 190,- EUR/t: **4.189,50 EUR**

**Kraftfahrzeugsteuer:**

**304,00 EUR/Jahr**

Die Informationen erfolgen gemäß der Pkw-Energieverbrauchskennzeichnungsverordnung. Die angegebenen Werte wurden nach dem vorgeschriebenen Messverfahren WLTP (Worldwide harmonised Light-duty vehicles Test Procedures) ermittelt. Der Kraftstoffverbrauch und der CO<sub>2</sub>-Ausstoß eines Pkw sind nicht nur von der effizienten Ausnutzung des Kraftstoffs durch den Pkw, sondern auch vom Fahrstil und anderen nichttechnischen Faktoren abhängig. CO<sub>2</sub> ist das für die Erderwärmung hauptsächlich verantwortliche Treibhausgas.

Ein Leitfaden über den Kraftstoffverbrauch und die CO<sub>2</sub>-Emissionen aller in Deutschland angebotenen neuen Pkw-Modelle ist unentgeltlich einsehbar an jedem Verkaufsort in Deutschland, an dem neue Pkw ausgestellt oder angeboten werden. Der Leitfaden ist auch hier abrufbar: <https://www.dat.de/co2/>

<sup>1</sup> Es werden nur die CO<sub>2</sub>-Emissionen angegeben, die durch den Betrieb des Pkw entstehen. CO<sub>2</sub>-Emissionen, die durch die Produktion und Bereitstellung des Pkw sowie des Kraftstoffes bzw. der Energieträger entstehen oder vermieden werden, werden bei der Ermittlung der CO<sub>2</sub>-Emissionen gemäß WLTP nicht berücksichtigt.

<sup>2</sup> Aufgrund der CO<sub>2</sub>-Bepreisung sind künftig Erhöhungen der Kraftstoffkosten möglich. Die künftige CO<sub>2</sub>-Preisentwicklung ist unsicher, daher werden die möglichen CO<sub>2</sub>-Kosten anhand von drei angenommenen CO<sub>2</sub>-Preisen für den Zeitraum 2025 bis 2034 berechnet. Die tatsächlichen CO<sub>2</sub>-Preise können sowohl höher als auch niedriger als in den hier zugrundeliegenden Modellrechnungen ausfallen. Die CO<sub>2</sub>-Kosten sind beim Tanken mit den Kraftstoffkosten zu bezahlen. Weitere Informationen unter [www.alternativ-mobil.info](http://www.alternativ-mobil.info).